

Los economistas opinan

Junio 2022



Comunitat Valenciana

Los economistas opinan  Comunitat Valenciana

ÍNDICE

| | |
|--|----|
| PRESENTACIÓN | 3 |
| CONCLUSIONES GENERALES | 5 |
| SITUACIÓN ECONÓMICA PERSONAL | 7 |
| SITUACIÓN DE LA ECONOMÍA DE LA COMUNITAT VALENCIANA Y ESPAÑOLA | 12 |
| PREVISIONES | 14 |
| PROBLEMAS DE LA ECONOMÍA DE LA COMUNITAT VALENCIANA | 16 |
| EL FUERTE INCREMENTO DEL PRECIO DE LA LUZ HA PUESTO DE RELEVANCIA LA FRAGILIDAD DEL SISTEMA ENERGÉTICO ESPAÑOL ¿QUÉ FACTORES CONSIDERA QUE SON MÁS RELEVANTES? | 18 |
| EL COSTE DE LA ENERGÍA QUE SE HA MULTIPLICADO POR 8 EN UN AÑO, LO QUE ESTÁ REPERCUTIENDO EN LA ACTIVIDAD EMPRESARIAL. ¿CÓMO CREE QUE VA A AFECTAR EN LOS PRÓXIMOS MESES A LOS SIGUIENTES SECTORES ECONÓMICOS DE LA COMUNITAT VALENCIANA? | 20 |
| LA INFLACIÓN HA REGISTRADO LA TASA MÁS ALTA DESDE 1985 ¿CÓMO LA CALIFICARÍA? | 22 |
| LA GUERRA ENTRE RUSIA Y UCRANIA HA TENIDO GRAVES EFECTOS ECONÓMICOS A NIVEL MUNDIAL ¿CUÁLES CONSIDERA QUE AFECTAN MÁS A LA ECONOMÍA ESPAÑOLA? | 24 |
| LA REACTIVACIÓN ECONÓMICA TRAS LA PANDEMIA HA DERIVADO EN UNA CRISIS DE APROVISIONAMIENTO. ¿QUÉ FACTORES CREE QUE SON LOS QUE HAN INFLUIDO DE UN MODO MÁS DETERMINANTE EN ESTA CRISIS? | 26 |
| METODOLOGÍA | 31 |
| FICHA TÉCNICA | |
| PERFIL DE LOS ENCUESTADOS | |
| CUESTIONARIO EMPLEADO | |

5

PRESENTACIÓN

El Consejo de Colegios de Economistas de la Comunitat Valenciana, ha presentado su vigésimo novena edición de *Los Economistas Opinan* realizada por los Colegios de Economistas de Alicante, València y Castellón. Otra edición más donde se ha recogido la opinión y parecer individual de los colegiados y que de forma semestral sirve como baremo del estado de la economía y la sociedad en su conjunto de forma fidedigna y actual.

Aunque a priori hace un año se vislumbraba una mejoría en las perspectivas económicas, tras el análisis de los resultados arrojados por esta encuesta, se aprecia que el contexto todavía es frágil e incierto.

A pesar de que la gestión del COVID-19 ya se ha controlado y la economía empezaba a experimentar un repunte, en el escenario internacional se han producido nuevos sucesos que han revertido de una manera directa en la economía nacional y autonómica. Es por ello que esta encuesta cobra una gran relevancia para comprender la totalidad del escenario económico del momento en el que se produce y constituye una gran herramienta de análisis para los colegiados.

La metodología utilizada y la periodicidad de la misma, unida a la precisión utilizada en su elaboración, le otorgan una gran fiabilidad, por lo que cada edición de *Los Economistas Opinan* se convierte en una veraz fuente de información tanto para la sociedad en general como para los medios de comunicación.

Tal y como se ha trabajado en ediciones anteriores de la encuesta, está estructurada en dos secciones, una de ellas fija y otra variable que se realiza en función de los factores económicos que son determinantes en el momento en el que se realiza la encuesta.

En esta edición, se han abordado las siguientes cuestiones:

- El incremento del coste de la luz.
- La crisis energética.
- La crisis de aprovisionamiento.
- El conflicto bélico Ucrania-Rusia.
- La inflación.

Esta encuesta realizada entre el 9 y el 26 de mayo de 2022, ha contado con la participación de 638 colegiados, con un índice de participación respecto del total de colegiados de cada colegio del 10,06% en Valencia, 11,34% en Castellón y 11,66% en Alicante.

Con el objetivo de obtener una perspectiva amplia se ha contado con diferentes perfiles profesionales, lo que posibilita tener un espectro más amplio.

5

CONCLUSIONES GENERALES

La sucesión de diferentes acontecimientos de índole internacional ha tenido una repercusión directa en la economía española y de la Comunitat Valenciana que estaba tratando de remontar tímidamente tras el varapalo sufrido por la Pandemia en diversos sectores productivos.

En esta ocasión han participado 638 colegiados, concretamente de 349 de Valencia, 55 de Castellón y 234 Alicante, donde si bien la participación ha crecido se debe en parte a que ha aumentado el número de colegiados de Alicante que han tomado parte en esta edición de la encuesta.

Dependiendo del sector en el que los encuestados ejercen su actividad, gran parte se dedica a la consultoría y asesoría. Mientras que el sector con una menor participación es el sector primario, la banca y seguros y el de la construcción.

Al analizar aquellos problemas que lastran la recuperación económica, la inadecuada dimensión empresarial valenciana (38,58%), el déficit de infraestructuras y comunicaciones (36,61%) y los costes laborales (31,18%) siguen siendo una constante en las últimas encuestas, factores como la inflación con un 67,09% y el precio del combustible con un 53,07% ganan terreno y experimentan un elevado crecimiento, lo que demuestra una creciente preocupación por dos parcelas que hasta ahora se habían mantenido constantes.

Pese a todo ello, la percepción que los economistas participantes tienen de la realidad es que ha mejorado respecto a hace seis meses, ya que la anterior encuesta realizada en el mes de diciembre coincidió con uno de los momentos de repunte de la pandemia, además de la irrupción con fuerza de la inflación y la crisis de aprovisionamiento, que apenas estaba empezando. No obstante, es ne-

cesario reseñar dos cuestiones: la primera es que el porcentaje de aquellos que consideran que la situación sigue igual, es el más elevado, dado que la cifra referente a los que consideran que la economía está mejor, surge del porcentaje referente a los que consideraban hace seis meses que estaba peor; y la segunda, que a grandes rasgos la Comunitat Valenciana se muestra mucho más estable que la española, hito que se ha observado como novedad en las últimas ediciones.

Respecto a la situación de los sectores, la percepción de los encuestados es que en su mayoría opinan que todo sigue igual que en la edición de diciembre de 2021, sobre todo coinciden que perdura el caos de la banca y seguros con un 88,89% y la industria con un 63,41%.

La situación laboral de los encuestados muestra una situación de inmovilidad, ya que la gran mayoría de los profesionales consideran que se encuentran exactamente igual que hace seis meses. Los que consideran que su situación ha mejorado son los trabajadores de una sociedad profesional, los que realizan un ejercicio libre por cuenta ajena y los empresarios, pero con porcentajes en torno al 30%.

Referente a las previsiones que pueden acontecer en los próximos meses, siguen siendo preocupantes porque se mantienen por debajo del aprobado, aunque son más positivas que las cifras que se mostraban durante la pandemia, y ello se debe en gran medida al encarecimiento de la luz y el combustible, el conflicto bélico entre Ucrania y Rusia, y la crisis de aprovisionamiento.

En esta edición se han abordado nuevas cuestiones que están condicionando de manera notable la recuperación económica, concretamente el incremento de



la luz, el coste de la energía, el conflicto bélico entre Ucrania-Rusia y la crisis de aprovisionamiento.

Aunque son muchos los factores que, a juicio de los encuestados, han determinado el incremento del precio de la luz, la que se presenta como la principal causa de esta situación es la fuerte dependencia de los países productores, seguida del incremento de los costes regulados y el algoritmo Euphemia implantado por la Unión Europea para determinar el precio de la luz.

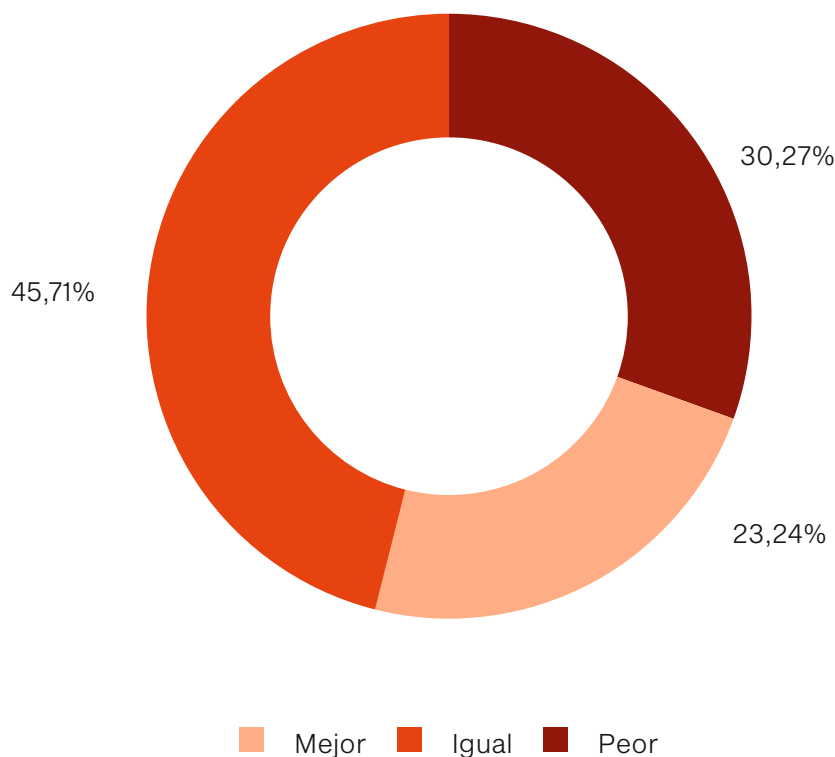
Por su parte, el coste de la energía se ha multiplicado por 8 en sólo un año, lo que está afectando gravemente a todos los sectores productivos, de hecho, el sector que más se está viendo afectado por esta situación es la industria (4,46), seguido por la agricultura (3,67), el comercio (3,63), construcción (3,61), servicios (3,41) y turismo (3,2).

La guerra entre Ucrania y Rusia ha afectado a la economía española y provincial principalmente a la recepción de materias primas y productos agrícolas, lo que

se ha traducido en un notable aumento de los precios, la escalada del coste de la gasolina y por ende, se ha producido un importante freno en las importaciones y exportaciones. Todo ello ha confluído en una crisis de aprovisionamiento que ha puesto de relevancia el hecho de que existe una gran dependencia de otros países, no sólo a nivel energético, sino también de materias primas, lo que sitúa a España y la Comunitat Valenciana en una posición débil frente a otras economías.

La inflación ha registrado este 2022 la tasa más alta desde 1985 y todavía sigue en ascenso, aunque no hay una causa que despunte de manera definitiva respecto a las otras. De hecho, el grueso de los colegiados ha considerado, con una valoración de 3,2, que las causas que están motivando principalmente son la crisis de la energía y la prolongación de la guerra de Ucrania-Rusia, es decir, que responde a factores externos a España. No obstante, en esta respuesta también está implícito el hecho de que esta tendencia se va a consolidar en los precios de la mayoría de bienes y servicios.

SITUACIÓN PERSONAL



Respecto a la percepción que tienen los colegiados participantes en la encuesta de la situación de la economía a nivel autonómico ha mejorado respecto a hace seis meses.

Concretamente, el 23,24% considera que ha mejorado en junio de 2022 respecto al 19,20% de diciembre de 2021. Esta cifra si bien es más elevada que en junio de 2021, lo cierto es que durante los últimos años y pese a la pandemia, la percepción siempre mejora en los meses estivales.

No obstante, este porcentaje de mejora sale de aquellos que consideraban en ediciones anteriores que la situación

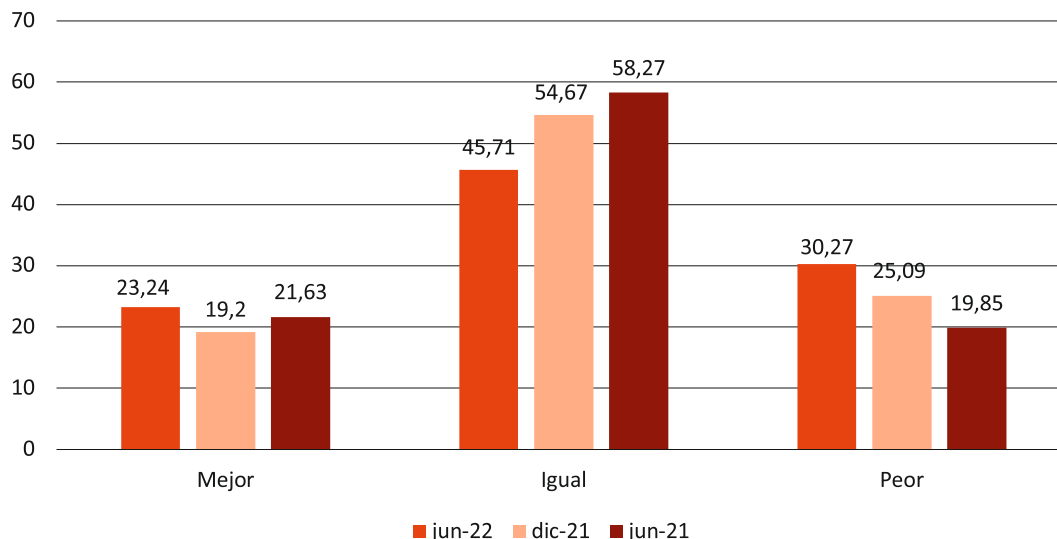
económica estaba peor. De hecho, el 30,27% considera que en junio de 2022 el panorama económico aún es negativo, frente al 25,09% de diciembre del 2021 y el 19,8% de junio de 2021 y el 40,92% de diciembre de 2019.

El porcentaje de los colegiados que considera que todo sigue igual es de un 45,71% en la presente encuesta, de un 54,67% en diciembre de 2021 y de un 48,95% en el caso de diciembre de 2019.

En general la percepción generalizada es que la situación económica de la Comunitat Valenciana se ha mantenido estable a lo largo de estos últimos tres años.

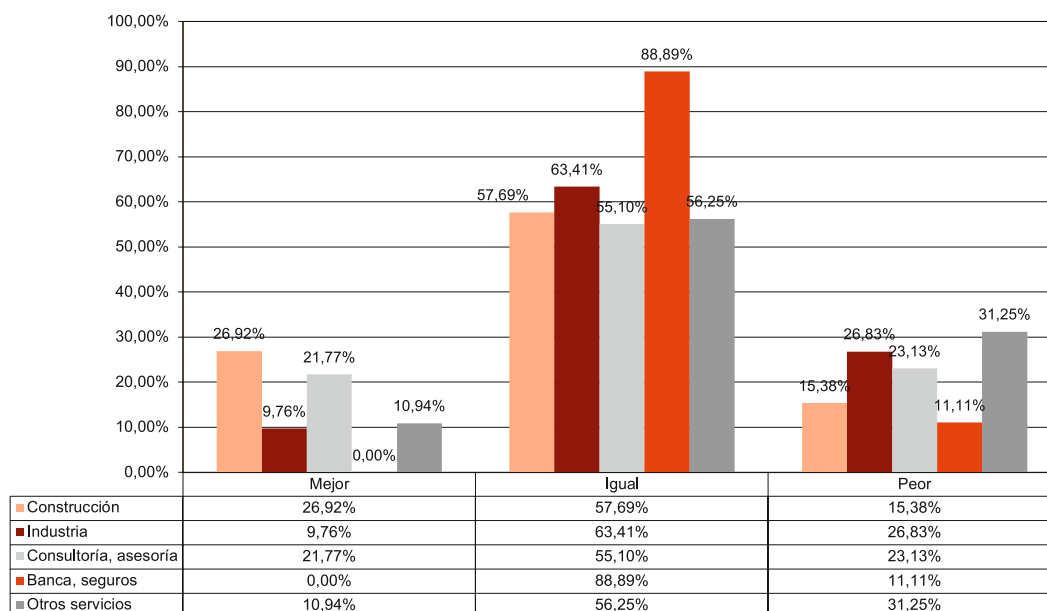


Evolución de la situación económica

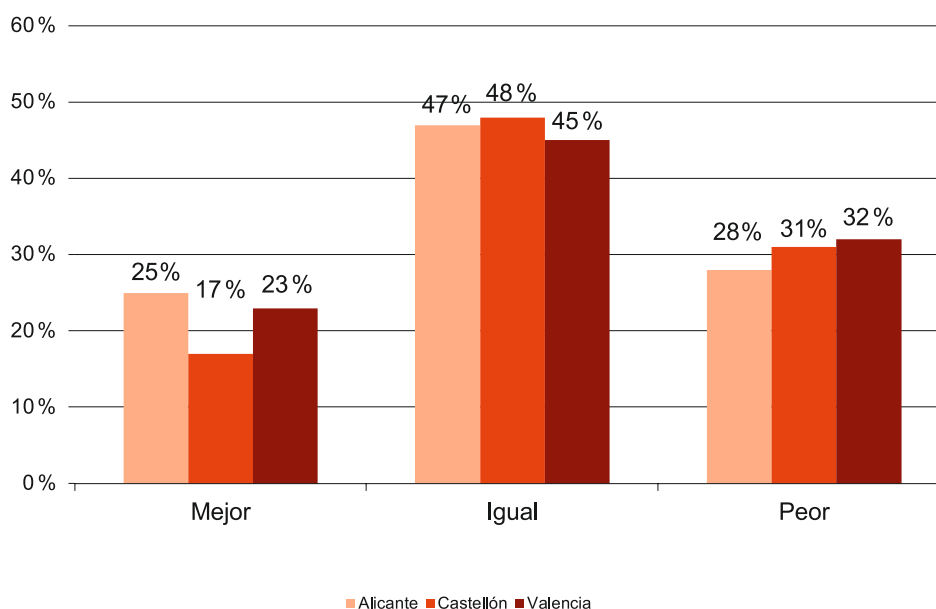


En lo que concierne a los sectores de actividad, los porcentajes mayores se concentran en la percepción de que todo sigue igual que en diciembre de 2021, sobre todo en el sector de la banca y seguros con un 88,89% y la industria

con un 63,41%. Llama la atención el porcentaje nulo de mejora en el caso de la banca y seguros, y el hecho de que en la industria y la consultoría haya mejorado el porcentaje de mejora.



SITUACIÓN ECONÓMICA PERSONAL (POR PROVINCIAS)

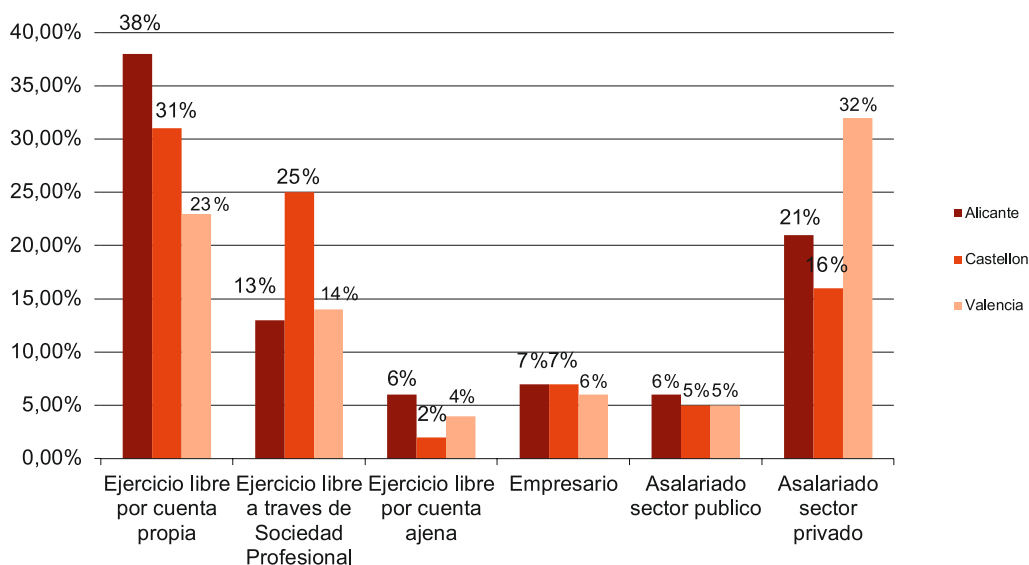


En lo que respecta a la situación por provincias destaca lo parejas que son las cifras en las tres, de hecho, la gran mayoría de los encuestados considera que la situación está prácticamente igual, concretamente en un 47% (106) en Alicante, un 48% (26) en Castellón y un 45% (152) en Valencia; si bien estas cifras han mejorado respecto a diciembre de 2021, donde los porcentajes de los que consideraban que la situación estaba igual era superiores (57,14% en Alicante, 57,58% en Castellón y 43,31% en Valencia).

No obstante, se percibe cierto pesimismo, dado que los porcentajes de

quienes consideran que la situación ha empeorado son más altos que los de diciembre y junio de 2021. Concretamente, un 28% en Alicante, un 31% en Castellón y un 32% en Valencia. Aunque quedan por debajo de diciembre de 2020, donde la pandemia estaba en pleno apogeo, lo que generó porcentajes del 45,23% en Alicante, 45,28% en Castellón y 38,86 en Valencia, entre los encuestados que consideraban que la situación económica estaba en su peor momento.

Estas cifras demuestran que aún existe cierto recelo respecto a la recuperación económica de la Comunitat Valenciana.

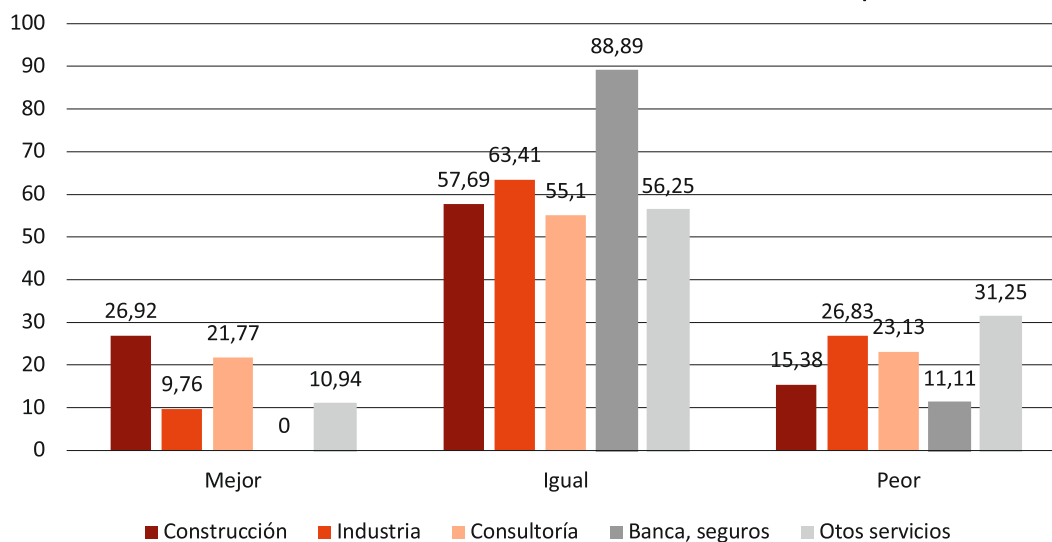


Respecto a la situación profesional, los colegiados que perciben una mejoría son aquellos que se centran su actividad en el ejercicio libre por cuenta propia con un 38% en Alicante, un 31% en Castellón y un 23% en Valencia; y los asalariados del sector privado cifrado en un 21% en Alicante, un 16% en Castellón y un 32% en Valencia. Le sigue el ejercicio libre a través de una sociedad profesional, con un 13% en Alicante, un 25% en Castellón y un 14% en Valencia. Los más pesimistas son aquellos que realizan el ejercicio libre por cuenta ajena, los empresarios (que muestran resultados muy equilibrados en las tres provincias) y los asalariados públicos. Una tendencia que se repite respecto a las últimas cuatro encuestas realizadas, donde las cifras

sufren pequeñas modificaciones, pero donde se muestra una percepción similar.

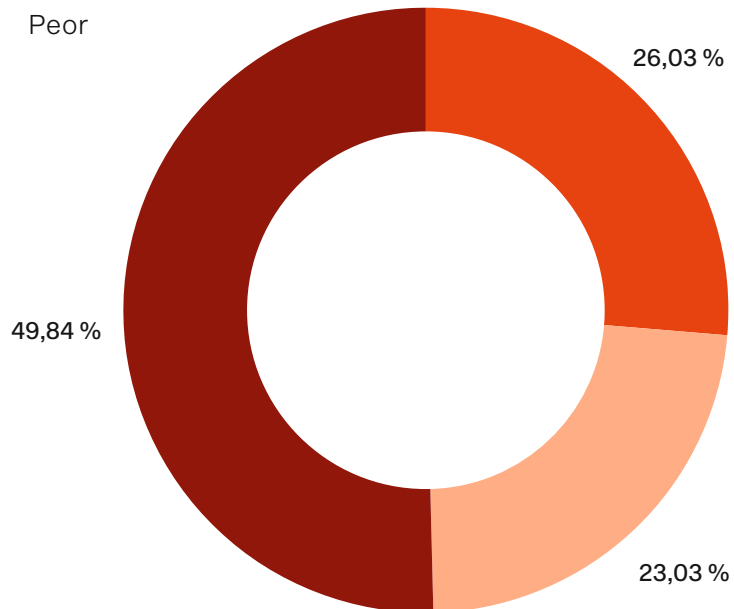
Por sectores, a nivel global de la Comunitat Valenciana el sector que considera que está en peor situación respecto a hace un año es el de la industria con un 26,83%, seguido de la consultoría con un 23,13%, la construcción con un 15,38% y un 11,11% la banca y seguros. Concretamente, este último es el que considera en mayor medida, con un 88,89% que está igual que hace un año; por el contrario, la construcción con 26,92% es el sector que considera que más ha mejorado la situación con respecto a los otros sectores.

Valoración situación económica por sectores



ECONOMÍA DE LA COMUNITAT VALENCIANA Y ESPAÑOLA

■ Mejor ■ Igual ■ Peor



Estos datos se trasladan a la consideración de la situación económica de la Comunitat Valenciana, donde vuelve a ganar este año la percepción de que la economía está en peor situación, ya que sólo en diciembre de 2021 se atisbaba una ligera mejoría. En junio de 2022, un 26,03% considera que la situación ha mejorado, un 23,03% que está igual y un 49,84% que ha empeorado; en diciembre de 2021, se consideraba que la eco-

nomía había mejorado en un 38,41%, que estaba igual en un 25,09% y había empeorado en un 35,81%. Hace un año en junio de 2021, se consideró que estaba mejor en un 35,88%, igual en un 17,05% y peor en un 46,82%. En diciembre de 2020, al ser el punto álgido de la pandemia, se registraba un abrumador 96,37% en la consideración de que el panorama económico se encontraba en la peor situación de los últimos meses.

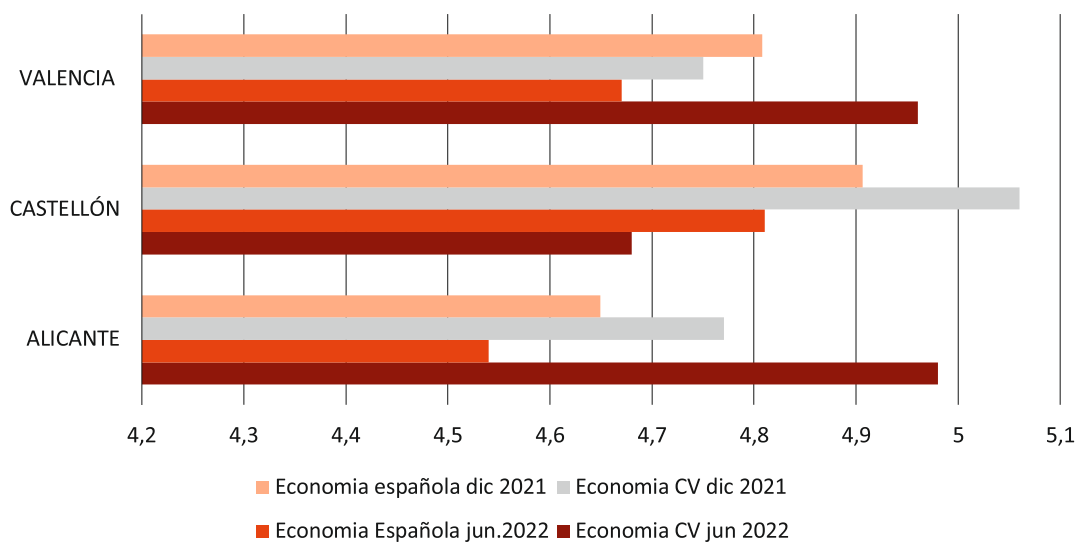
| | JUN-22 | DIC-21 | JUN-21 | DIC-20 |
|-------------------|--------|--------|--------|--------|
| Economía CV | 4,89 | 4,86 | 4,50 | 3,76 |
| Economía Española | 4,58 | 4,79 | 4,41 | 3,51 |

En relación a la valoración de la economía valenciana y española se ha producido un tímido aumento en el caso de la Comunitat Valenciana y un descenso en la española. No obstante, en términos generales se queda en un simple aprobado. Pese a todo, la paulatina desaparición del clima pandémico ha hecho que la percepción de los colegiados encues-

tados mejore poco a poco, pasando de un 4,50 a un 4,89 en la Comunitat Valenciana en un año y de un 4,41 a un 4,58 a nivel nacional de junio de 2021 a junio de 2022. En cualquier caso desde diciembre de 2020, la puntuación de la economía, ha mejorado en general, pasando de un 3,76 a 4,89 en la Comunitat Valenciana y en España: de 3.51 a 4.58.

ECONOMÍA DE LA COMUNITAT VALENCIANA Y ESPAÑOLA (POR PROVINCIAS)

Evolución 6 meses



Respecto a la valoración por provincias, todas las provincias suspenden y Castellón saca peores resultados que en diciembre de 2021 ya que pasan de 5,06 a 4,68. Alicante y Valencia experimentan una ligera mejoría de entre 0,20 y 0,30 puntos, y rozan el aprobado.

Respecto a la economía española, no sólo la percepción es peor que la valenciana, sino que además en los últimos seis meses la valoración de los colegiados es menor, de hecho, en Alicante pasa de un 4,65 a 4,54, en el caso de Castellón de 4,90 a 4,81 y en Valencia de 4,808 a 4,67.

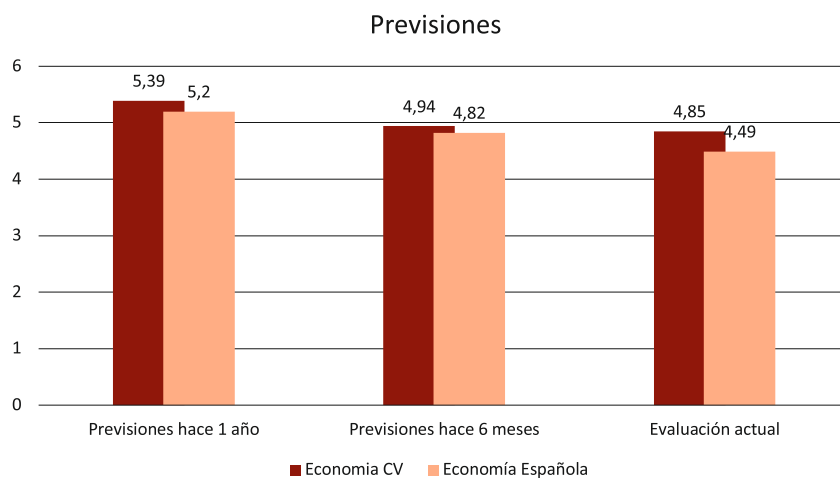
En el apartado que analiza si la situación económica valenciana está mejor, peor o igual que hace seis meses, la consideración de que está peor es similar en las tres provincias, en Alicante se sitúa en un 50%, en Castellón en un 50,94% y en Valencia en un 49,41%. El porcentaje de los colegiados que consideran que está igual se concreta en un 22,32% en Alicante, un 30,19 % en Castellón y un 22,49 % en Valencia. La percepción de que la situación ha mejorado se queda en un 26,79% en el caso de Alicante, un 16,98% en Castellón y un 27,22% en Valencia.



PREVISIONES

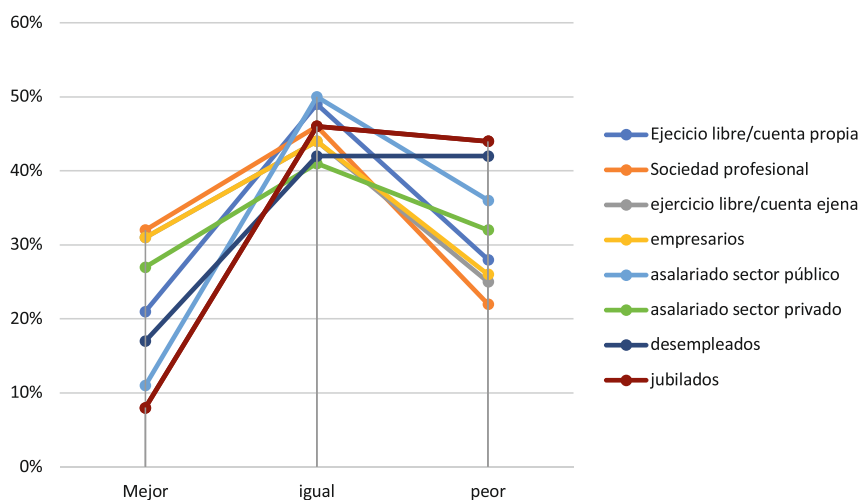
La previsión de la situación económica a seis meses según los colegiados encuestados de las tres provincias se queda en suspenso: concretamente un 4,85, una cifra que está incluso por debajo de la de diciembre de 2021 que se situaba en 4,94 y la de junio de 2021 que aprobaba con un 5,39. Todo ello denota una

percepción cuanto menos pesimista. De hecho, las previsiones a nivel nacional van no sólo en la misma línea negativa, sino que además las cifras son peores que las autonómicas. De hecho, en junio de 2022 la nota media es de 4,49, en diciembre de 2021 de 4,82 y en junio de 2021 de 5,20.



Respecto a la situación laboral para prácticamente todos los sectores está igual, de hecho, los que consideran que la situación está más estática son los profesionales de ejercicio libre y cuenta propia con un 49% y los asalariados del sector público con un 50%.

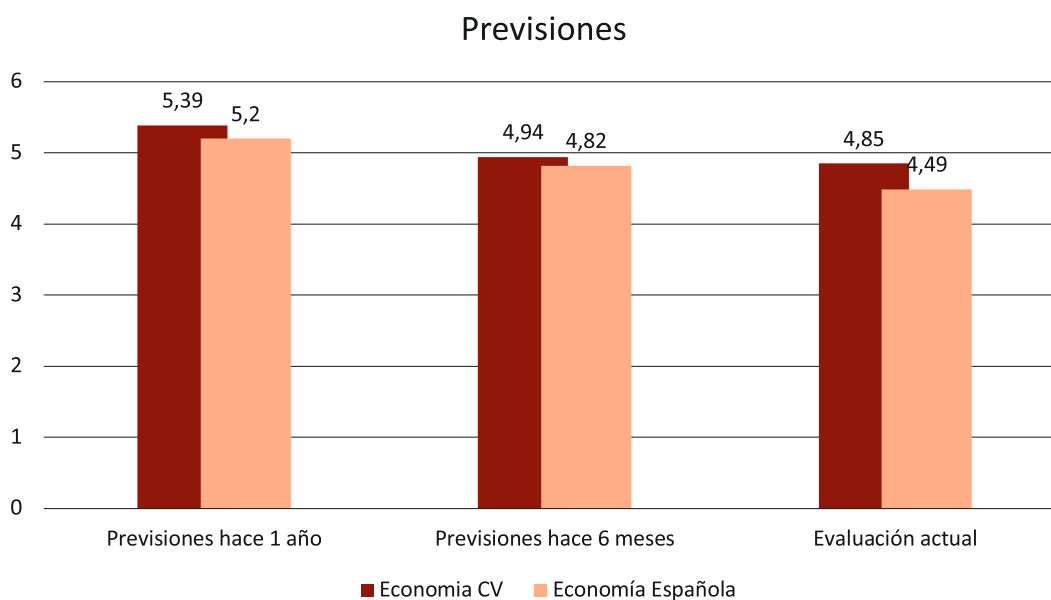
Los que consideran en mayor medida que la situación ha mejorado, son los trabajadores de una sociedad profesional con un 32%, los que realizan un ejercicio libre por cuenta ajena con un 31% y los empresarios, también con un 31%.



PREVISIONES (PROVINCIAS)

La previsión de la situación económica a seis meses según los colegiados encuestados de las tres provincias se queda en suspenso, concretamente en Alicante un 4,92, un 4,69 en Castellón y un 4,89 en Valencia, unas cifras que distan poco de las de hace seis meses, que se

concretaban en un 4,75 en Alicante, 4,97 en Castellón y un 4,97 en Valencia. Estas cifras contrastan con las previsiones de hace un año donde las previsiones eran de un 5,69 en Alicante, un 5,46 en Castellón y un 5,31 en Valencia.





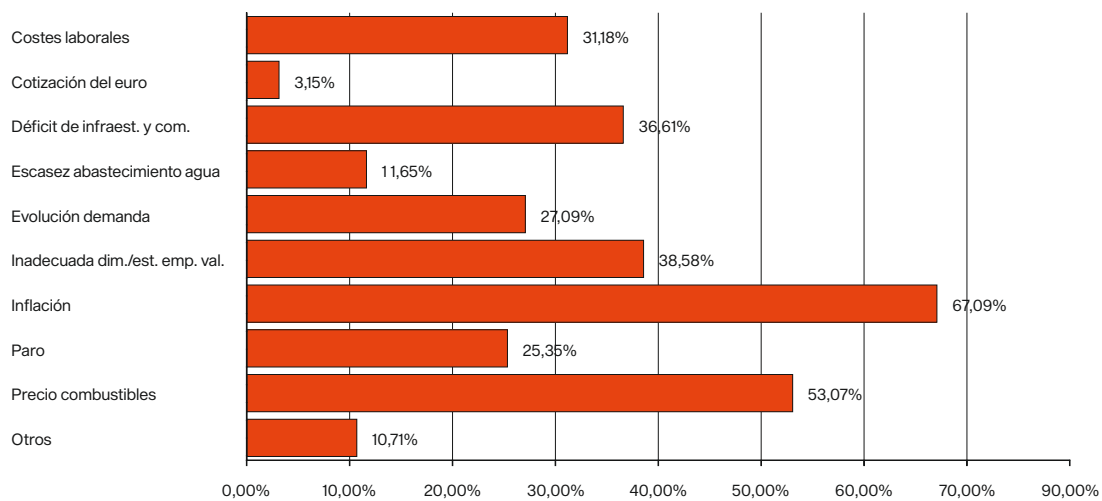
PRINCIPALES PROBLEMAS ECONOMÍA DE LA COMUNITAT VALENCIANA

Dado que la economía está experimentando unos niveles de inflación muy elevados, esta es considerada con un 67,09% como el principal problema de la Comunitat Valenciana, seguida con un porcentaje del 53,07% por el creciente precio de los combustibles, dado que este factor incide en numerosos sectores que están experimentando un incremento de sus costes estructurales que afectan de manera directa al cliente final.

La inadecuada dimensión empresarial valenciana (38,58%), el déficit de infraestructuras y comunicaciones (36,61%) y los costes laborales (31,18%)

bajan los porcentajes, ya que, en diciembre de 2021 la inadecuada dimensión empresarial encabezaba el ranking con un 47,23%, el déficit de infraestructuras suponía un 42,23% y los costes laborales, un 28,72%. Lo que demuestra que, aunque han cedido el protagonismo a otros problemas, éstos siguen ocupando un nivel de preocupación importante entre los economistas.

Un dato que llama la atención es el descenso del porcentaje del paro que estaba en un 41,35% hace seis meses, y ahora cae al 25,35%.



PRINCIPALES PROBLEMAS ECONOMÍA DE LA COMUNITAT VALENCIANA (PROVINCIAS)

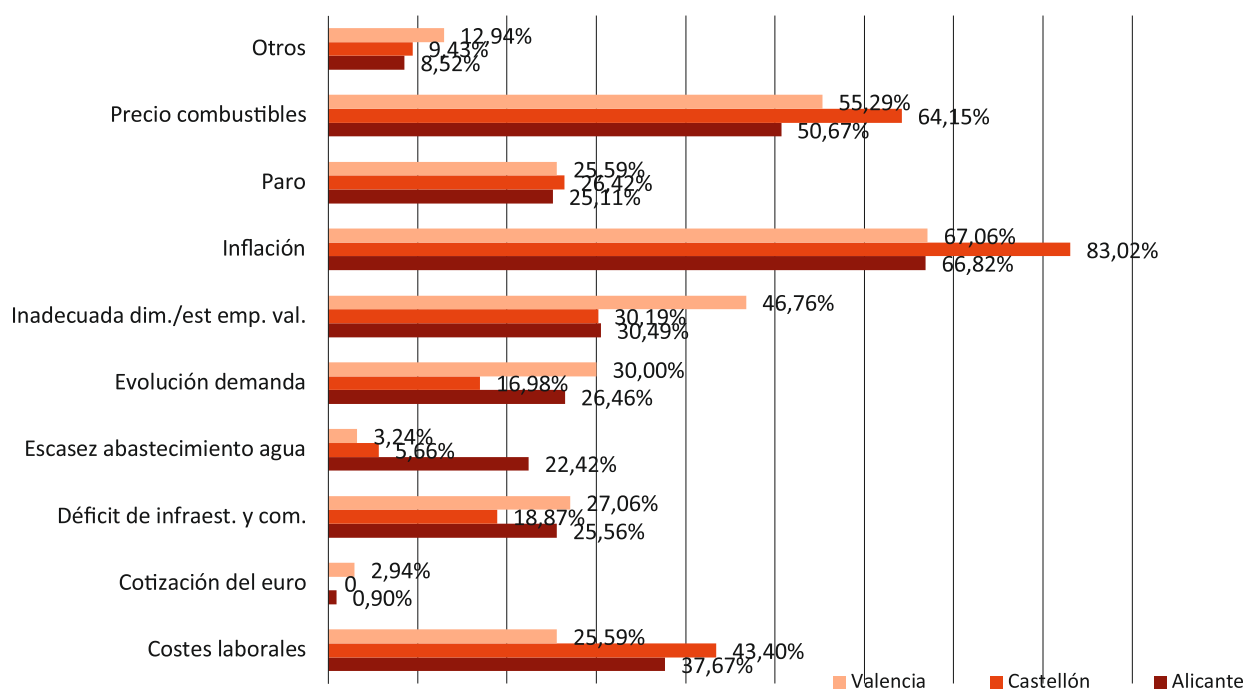
Cuando hablamos de los principales problemas de la Comunitat Valenciana por provincias, Castellón se desmarca con mucha diferencia de los resultados de Alicante y Valencia en los que se consideran a nivel global como los principales problemas, es decir, la inflación y el precio del combustible, con porcentajes del 83,02% y del 64,15% respectivamente. Lo mismo sucede en los costes laborales donde Castellón lo sitúa en un 43,40%, Valencia en un 25,59 % y Alicante en un 37,67%.

En el caso de la inadecuada dimensión empresarial, es Valencia con un 30% la que se desmarca del resto de provincias, seguida de Alicante con un 26,46%. Un hecho que se repite en el caso del déficit de infraestructuras y comunicaciones

que se sitúa en un 27,06% en el caso de Valencia y un 25,56% en Alicante.

Respecto al problema del paro, la preocupación que muestran las tres provincias es similar, 25,59% en Valencia, 26,42% en Castellón y 25,11% en Alicante.

En cuanto a la escasez del abastecimiento del agua, si bien siempre es una constante en la provincia de Alicante, donde los porcentajes están por encima de las otras provincias, en esta ocasión es cuando ha sacado más distancia, si bien en diciembre de 2021 los porcentajes eran de 16,67% en Alicante, 12,12% en Castellón y del 3,85% en Valencia, ahora seis meses

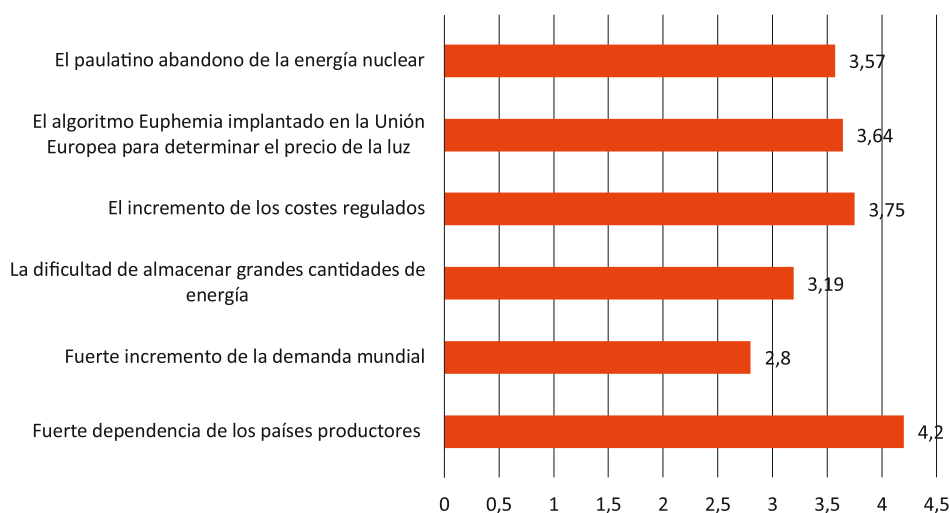




INCREMENTO DE LA LUZ EN LA CV

Aunque son muchos los factores que, a juicio de los encuestados a nivel autonómico, han causado el incremento de la luz, el motivo principal es la fuerte dependencia de los países productores con un 4,2. Por contra, el fuerte incremento de la demanda mundial parece ser el factor que menos ha afectado a los precios. Con una valoración del 3,75

la segunda causa de la oscilación del precio de la luz, parece ser el incremento de los costes regulados, seguido por el algoritmo Euphemia implantado por la Unión Europea para determinar el precio de la luz con un 3,64, el paulatino abandono de la energía nuclear se cifra en un 3,47 y la dificultad de almacenar grandes cantidades de energía en 3,19



Dado que cada uno de los factores eran valorados del 0 al 5, el primero de ellos, la fuerte dependencia de los países productores fue puntuada con el valor máximo por 308 colegiados, es decir, el 49,52%. Respecto al factor del fuerte incremento de la demanda mundial, sólo 41 colegiados de la Comunitat Valenciana le dieron un 5, lo que supone el 6,94%, siendo la puntuación de 3, la escogida por 197 colegiados (33,3%).

La dificultad de almacenar grandes cantidades de energía, la valoración de los colegiados oscila entre un 3 (160, es decir un 26,94%) y un 4 (164 colegiados, que se traduce en un 27,61%).

El incremento de costes regulados tiene su máxima puntuación en un 4, puesto que recibió el voto de 208 colegiados, concretamente el 34,67% del total de

puntuaciones. La valoración del algoritmo Euphemia se encuentra entre el 4 (171 colegiados, 29,23% y el 5 (172 colegiados, 29,40%), de hecho, sólo se diferencia de un voto.

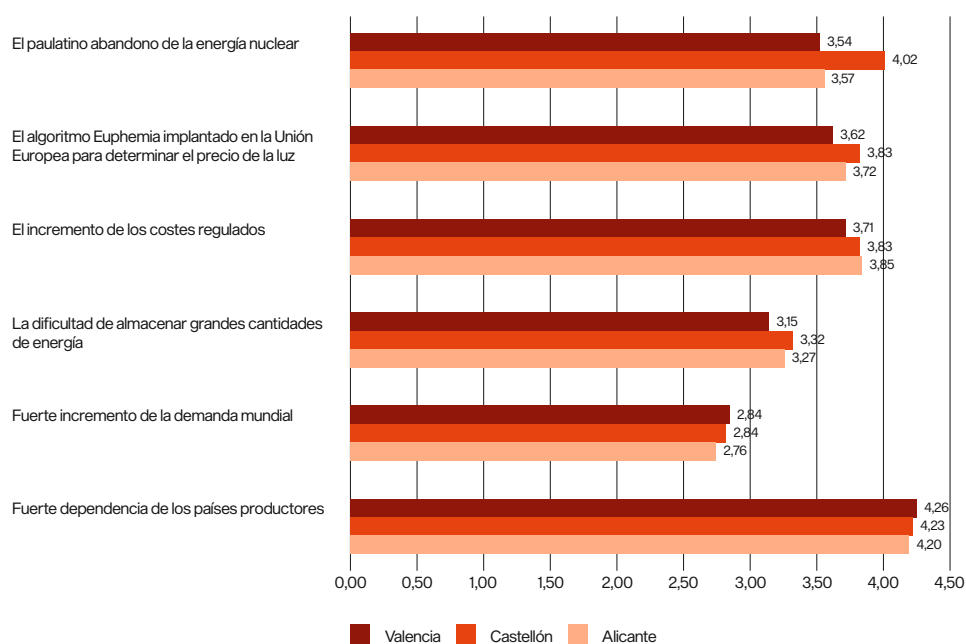
El abandono paulatino de la energía nuclear recibe la máxima puntuación, es decir, un 5 por parte de 200 colegiados, lo que implica el 33,90% de las respuestas producidas.

Todas estas valoraciones ponen de relevancia que, aunque la dependencia del exterior es la principal causa de la actual situación con respecto a la luz, lo cierto es que muchos factores también se suman a esta situación de incertidumbre que está afectando profundamente tanto al tejido social como al económico, incrementando de forma directa el coste de numerosos productos.

INCREMENTO DE LA LUZ (POR PROVINCIAS)

Por provincias, la valoración de los diferentes factores del incremento de la luz no experimenta grandes cambios respecto al total autonómico. La fuerte dependencia de los países productores sigue considerándose la causa principal. No obstante, sí que existe una divergencia de criterios en el caso del incremento de los costes regulados, donde Alicante (3,85) y Castellón (3,83), puntúan por encima de Valencia que le otorga un 3,71. Llama la atención el hecho de que

Castellón puntúe con un 3,83 sobre 5 el algoritmo Euphemia, es decir, otorga en dos factores la misma puntuación. También, es Castellón (4,02) la provincia que se destaca de las otras dos cuando se trata de valorar el paulatino abandono de la energía nuclear como un factor determinante este incremento de precios, puesto que se distancia más de 0,50 respecto a Alicante (3,57) y Valencia (3,54).

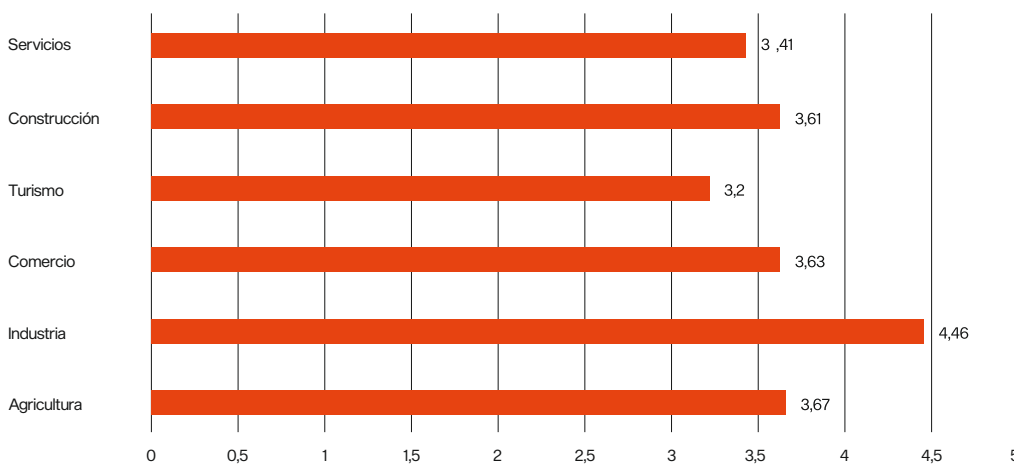




ENERGÍA

El coste de la energía se ha multiplicado por 8 en un año, lo que está repercutiendo notablemente en todos los sectores productivos de España, no obstante, algunos se han visto más afectados que otros por el gran uso que realizan de los diferentes tipos de energía.

De hecho, a juicio de los economistas encuestados, el sector que más se está viendo afectado por esta situación es la industria (4,46), seguido por la agricultura (3,67), el comercio (3,63), construcción (3,61), servicios (3,41) y turismo (3,2).



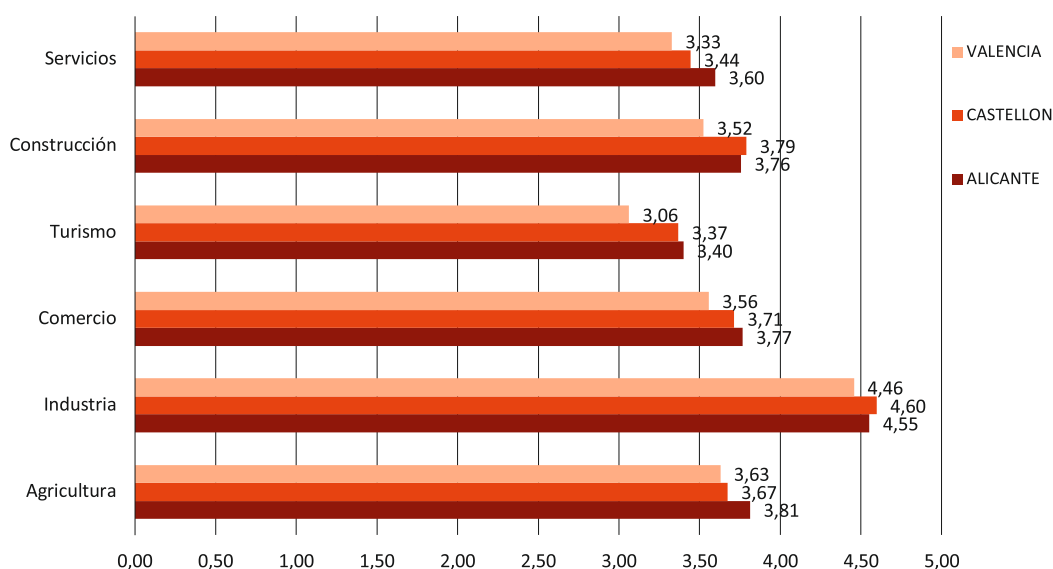
Con una valoración sobre 5, la industria es considerada por 373 colegiados como el sector más afectado. Un total de 212 colegiados le otorgaron mayoritariamente una puntuación de 4 a la agricultura situándose como el segundo sector más afectado por el coste de la energía. En el caso de comercio, 232 colegiados le dan

una puntuación de 4 este sector. Le sigue la construcción, donde 213 colegiados mayoritariamente lo puntúan con 4. En el caso de los servicios, la valoración se sitúa en torno al 3, de manera que 199 lo sitúan en el quinto lugar y al turismo en el sexto.

ENERGIA (POR PROVINCIAS)

Los resultados sobre la percepción sobre cuáles son los sectores más afectados, son a grandes rasgos muy parejos a los valores medios a nivel Comunitat

Valenciana. No obstante, la provincia de Valencia es la que refleja los valores más bajos en todos los sectores.



De nuevo la industria es considerado el sector más afectado por el encarecimiento de la energía por el elevado uso que realiza de ella. Un hecho coincidente en las tres provincias, si bien Castellón (4,60) es el que mayor perjuicio está experimentando dado que se trata de un territorio con un gran tejido empresarial focalizado principalmente en el sector azulejero.

La agricultura ocupa el segundo lugar a nivel global, pero en esta ocasión es Ali-

cante el que le otorga la puntuación más alta con un 3,81 por encima de la media de la Comunitat Valenciana establecida en 3,67; y lo mismo ocurre en el sector servicios, donde con un 3,60 se sitúa por encima del 3,41 que sale de media del conjunto de la comunidad autónoma. El siguiente sector afectado en tercera posición es la construcción (3,76 en Alicante, 3,79 en Castellón y 3,52 en Valencia) muy seguida del sector del comercio.

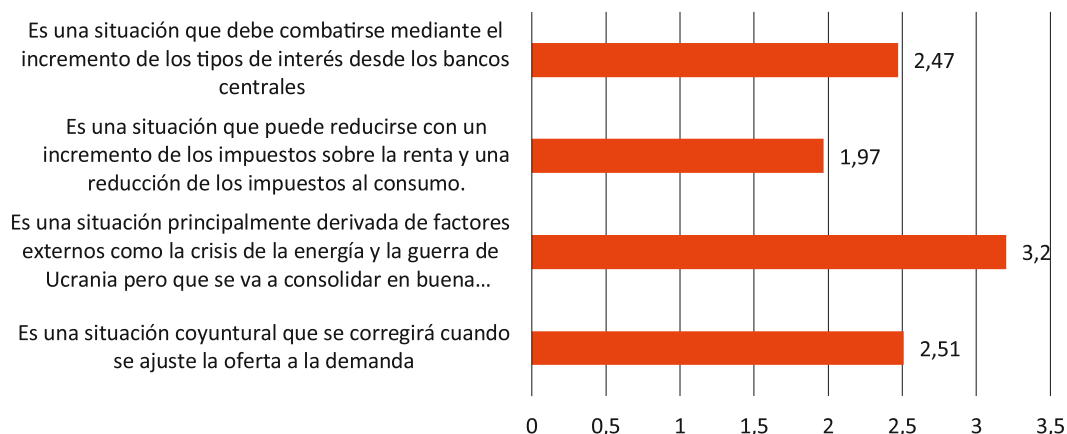


INFLACIÓN

La inflación ha registrado este 2022 la tasa más alta desde 1985 y todavía sigue en ascenso, aunque no hay una causa que despunte de manera definitiva respecto a las otras. De hecho, el grueso de los colegiados ha considerado, con una valoración de 3,2, que las causas que la están motivando principalmente son la crisis de la energía y la prolongación de la guerra de Ucrania-Rusia, es decir, que responde a factores externos a España. No obstante, en esta respuesta también está implícito el hecho de que esta tendencia se va a consolidar en los precios de la mayoría de los bienes y servicios. Para 147 encuestados, la inflación se trata de una situación coyuntural que se

corregirá cuando se ajuste la demanda, pero aún así le otorgan una valoración de 2,51, lo que implica una cifra pequeña entre los valores de 0 a 5.

Los colegiados encuestados consideran, con una valoración del 2,47 que la inflación es una situación que debe combatirse mediante el incremento de los tipos de interés desde los bancos centrales. Por contra, el número que ve una posible solución de esta compleja situación en el incremento de impuestos sobre la renta y una reducción de los impuestos al consumo es reducida, concretamente del 1,97.



INFLACIÓN (POR PROVINCIAS)

Al analizar la percepción que se posee por provincias, se comprueba que mayoritariamente en Valencia (3,28) se apuesta por la consideración de que la inflación está causada por factores que se encuentran más allá de sus fronteras, concretamente la crisis de la energía y la guerra de Ucrania. Los colegiados le otorgan a este mismo punto una valoración de 3,21 y los de Alicante, 3,07.

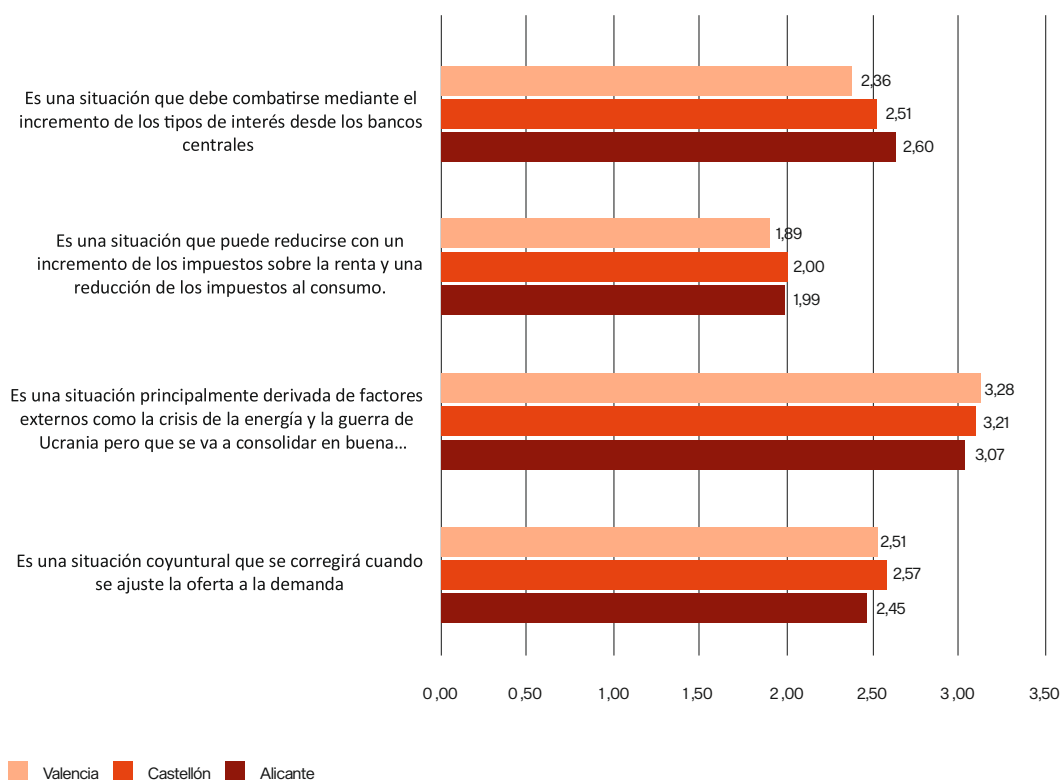
La consideración de que es una situación coyuntural que se corregirá cuando se ajuste la demanda es apoyada mayoritariamente por los colegiados de Castellón (2,57), aunque le siguen muy de cerca Valencia (2,51) y Alicante (2,45).

Con valores muy similares se sitúa la creencia de que la actual inflación debe combatirse mediante el incremento de

los tipos de interés de los Bancos Centrales, concretamente en Alicante con 2,60, en Castellón con 2,51 y Valencia, con 2,36.

Se desmarca de una manera más rotunda la posibilidad de paliar la situación actual con un incremento de impuestos a la renta y al consumo, mostrando que esta es una posible solución por la que pocos economistas apuestan. De hecho, los economistas de Alicante le dan una nota de 2,60; en Castellón de 2,51 y en Valencia de 2,36.

En definitiva, ninguno de los posibles escenarios que se barajan en la actualidad, convence mayoritariamente al conjunto de los economistas encuestados, y se mueven en torno a valores muy cercanos entre sí.

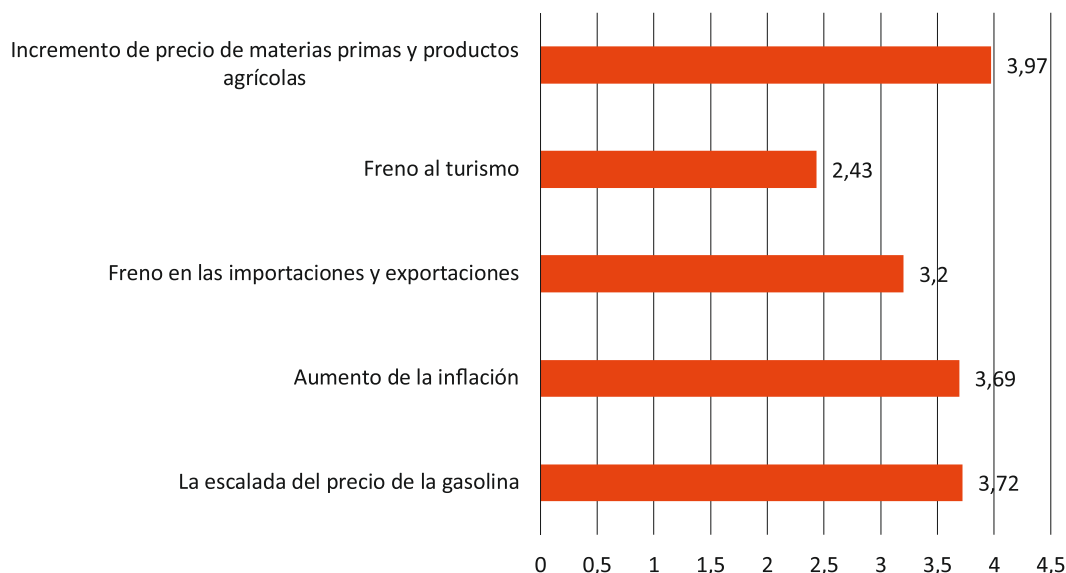




CONFLICTO UCRANIA- RUSIA

Aunque existen diferentes factores que afectan a la economía española como consecuencia de la guerra entre Rusia y Ucrania, podemos observar que la principal causa es el incremento de materias primas y productos agrícolas. En cambio, el freno al turismo parece ser el fac-

tor que menos ha afectado a la economía. Con un 3,72 de valoración, la segunda causa que más afecta a la economía es la escalada de precios de la gasolina, seguido con un 3,69 por el aumento de la inflación y por último el freno en las importaciones y exportaciones con un 3,2.



Cada uno de los factores ha sido valorado de 0 al 5, de menor a mayor incidencia. En primer lugar, encontramos el incremento de precio de materias primas y productos agrícolas que fue puntuado con un 4 por 230 colegiados, lo que supone un 37,70% del total. Respecto al freno al turismo, solo 24 colegiados le dieron el valor máximo de un 5, lo que sería un 4,31%, siendo la puntuación de 4, la escogida por 171 colegiados (30,70%).

El freno en las importaciones y exportaciones tiene su máxima puntuación en un 3, puesto que recibió el voto de 200 colegiados, con un 33,90% del total de las puntuaciones. Fue seguido de un 4

donde votaron 167 colegiados, lo que supone un 28,31%.

El aumento de la inflación recibe la puntuación de un 4 por parte de 207 colegiados, lo que implica el 33,88% del total.

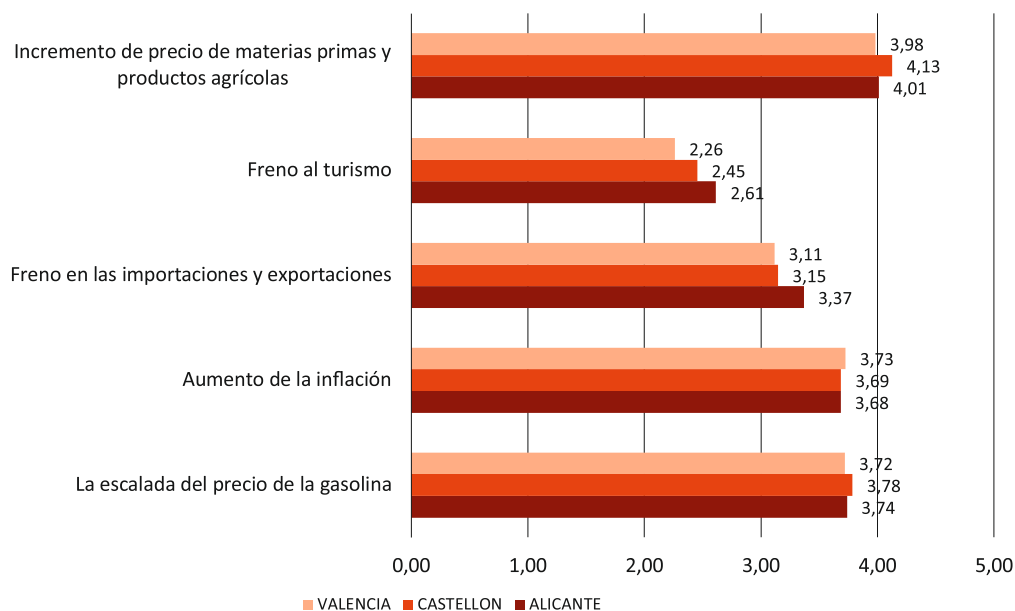
La escalada del precio de la gasolina ha sido puntuada con un 4 por 219 colegiados, siendo el 36,32% del total de las puntuaciones.

Todas estas puntuaciones concluyen que, aunque la principal causa que afecta más a la economía sea el incremento de precio de materias primas y productos agrícolas, hay más factores que no pierden relevancia.

CONFLICTO UCRANIA-RUSIA (POR PROVINCIAS)

La valoración de los distintos factores que afectan más a la economía española no experimenta grandes cambios respecto al total autonómico. El incremento de precio de materias primas y productos agrícolas sigue considerándose la principal causa. En cambio, respecto el freno al turismo hay una pequeña diferencia entre provincias donde Alicante (2,61) y Castellón (2,45) puntúan por encima de Valencia. En el freno en las

importaciones y exportaciones, Alicante con una valoración de 3,37 es la que más puntúa con diferencia. Con el aumento de la inflación hay puntuaciones muy similares entre Alicante con un 3,68 y Castellón con un 3,69 siendo Valencia (3,73) la que menos tiene. Por último, la escalada del precio presenta diferencias mínimas en la puntuación entre provincias con un 3,74 en Alicante, 3,78 en Castellón y 3,72 en Valencia.

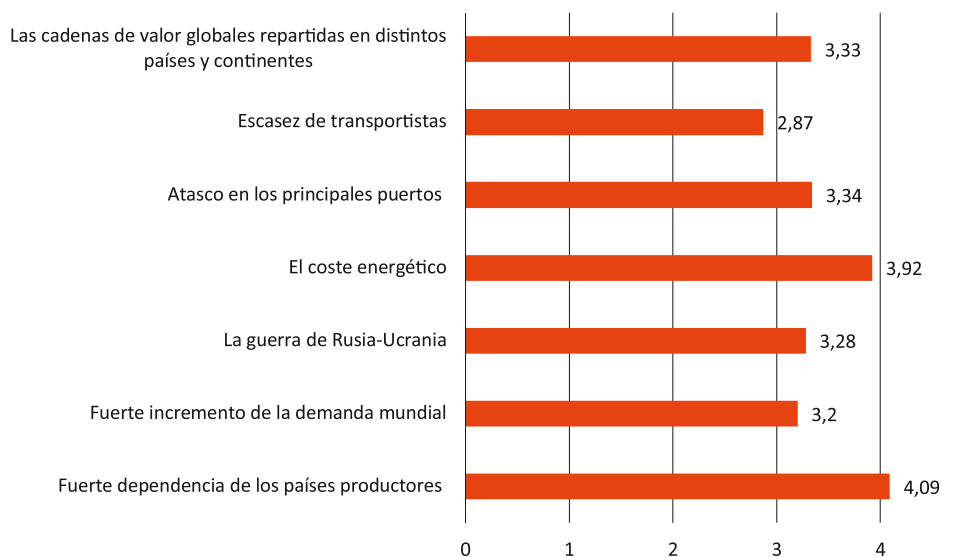




CRISIS DE APROVISIONAMIENTO

Existen diferentes factores que influyen de un modo más determinante en la crisis de aprovisionamiento derivada tras la reactivación económica después de la pandemia. En el siguiente gráfico se puede observar que la causa principal es la fuerte dependencia de los países, siendo la escasez de transportistas la que menos impacto ha generado. El se-

gundo lugar lo ocupa el coste energético con un 3,92 de valoración. El atasco en los principales puertos con un 3,34 tiene una puntuación muy similar a las cadenas de valor globales repartidas en distintos países y continentes con un 3,33. Seguido con un 3,28 por la guerra entre Rusia y Ucrania y por último el fuerte incremento de la demanda mundial con 3,2.



Los distintos factores han sido puntuados de 0 a 5. Se encuentra en primer lugar la fuerte dependencia de los países productores, puntuada por 250 colegiados con un 4, siendo un 41,05% del total. En cuanto al coste energético recibió una puntuación de 4 por el máximo número de colegiados siendo 239 (39,24%). Respecto al atasco en los principales puertos, con una puntuación de 4 por parte de 188 colegiados (31,33%).

Las cadenas de valor globales repartidas en distintos países y continentes tiene su máxima puntuación en un 3, ya que recibió el voto de 198 colegiados, con un 33,96% del total.

La guerra entre Rusia y Ucrania ha sido puntuada con un 3 por 178 colegiados, siendo el 30,53% del total de las puntua-

ciones. Seguido de un 4, presentando un número similar de colegiados que la puntúan siendo estos 173 (29,67%).

El fuerte incremento de la demanda mundial recibe la puntuación de un 3 por parte de 197 colegiados, lo que implica el 33,79% del total de las puntuaciones.

La escasez de los transportistas recibe también un 3, puntuada por 203 colegiados (34,52%).

Los factores que han sido valorados y sus respectivas puntuaciones, concluyen que la principal causa que ha influido en esta crisis de aprovisionamiento es la fuerte dependencia de los países productores, aunque hay que tener en cuenta que hay más factores significativos.

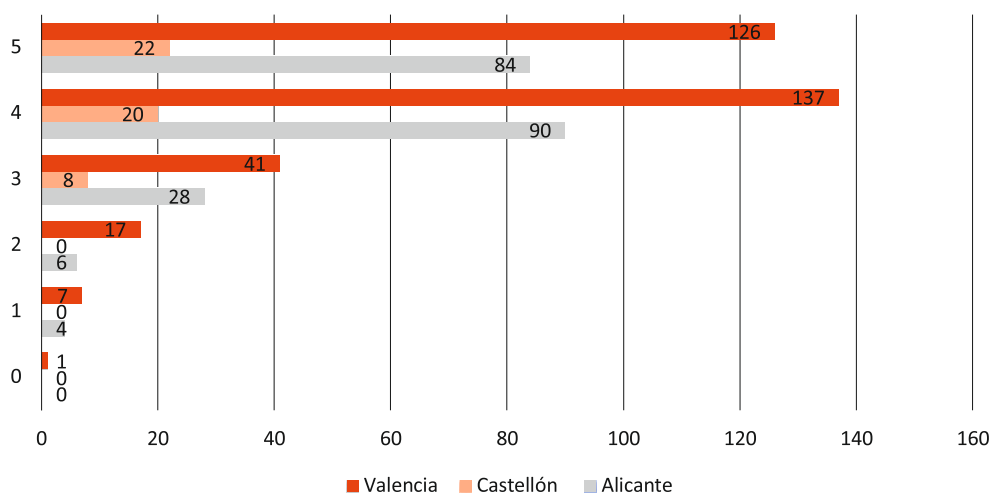
CRISIS APROVISIONAMIENTO (POR PROVINCIAS)

La reactivación económica tras la pandemia ha derivado en una crisis de aprovisionamiento motivada por múltiples factores. Si desgranamos esta situación por provincias, Valencia es en todos los casos la que más se desmarca y Castellón, la que se encuentra más alejada en cuanto a porcentajes, dado que la participación ha sido menor respecto a Valencia y Alicante.

La fuerte dependencia de los países productores parece ser la principal causa por parte de los economistas de Alicante y Valencia que le otorgan valores entre el 4 y el 5, concretamente en Alicante, 90 colegiados le dan una puntuación de 4 y 84 de 5; y en el caso de Valencia, 137 lo valoran en un 4 y 126 con un 5.

A continuación, se muestra la valoración de los diferentes factores que han afectado a la crisis del aprovisionamiento:

Dependencia de países productores

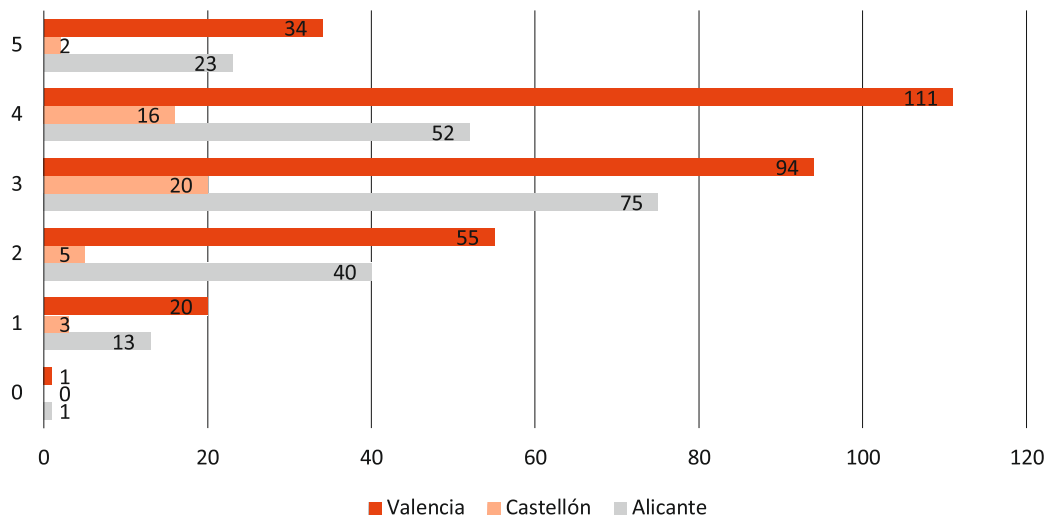


Respecto al incremento de la demanda mundial, es Valencia la que le da una gran relevancia dentro del escenario mundial que ha establecido esta crisis del aprovisionamiento, puesto que los colegia-

dos de Valencia le otorgan valores entre el 4 y 3 mayoritariamente. Aunque para los colegiados de Alicante también es un factor importante, se queda a relativa distancia respecto a Valencia.



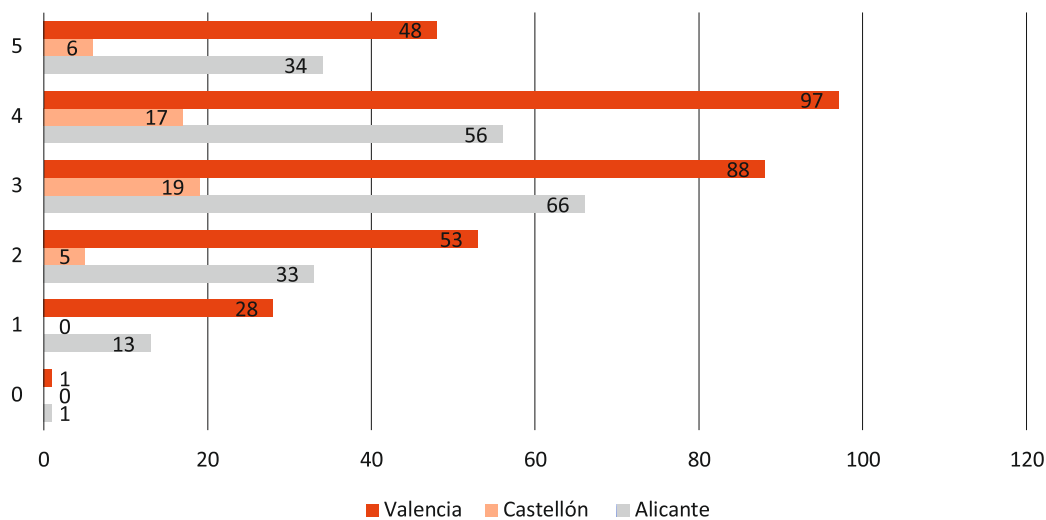
Incremento de la demanda mundial



El conflicto entre Ucrania-Rusia es un factor que también pesa a la hora de establecer los parámetros que afectan a la cadena de suministros, pero los resultados que arrojan las respuestas de

los colegiados de Alicante y Valencia se acercan un poco más entre ellas respecto a otros factores anteriormente mencionados.

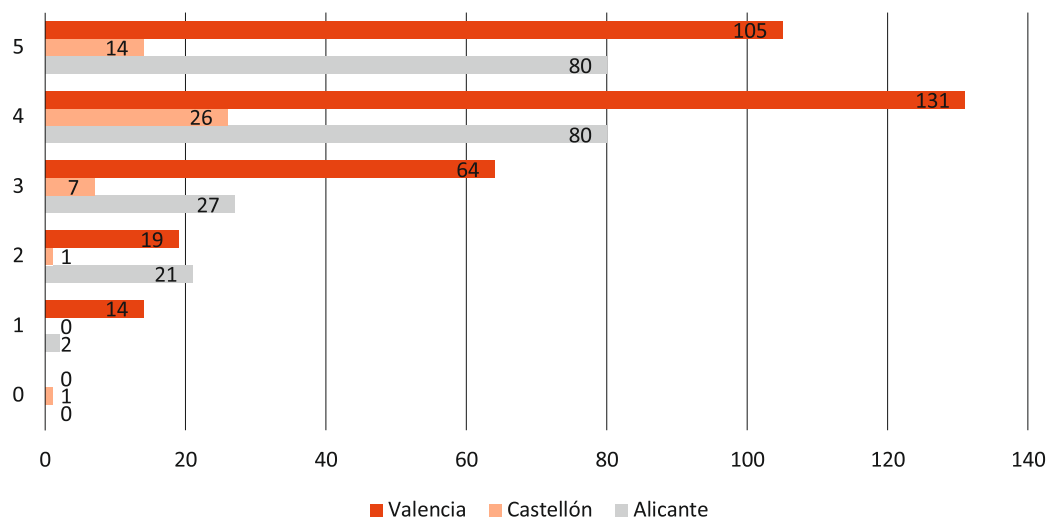
La guerra Ucrania- Rusia



El coste energético es considerado mayoritariamente como la segunda causa de esta crisis de aprovisionamiento,

aunque los valores siguen manteniéndose entre el 4 y el 3 en Valencia, y mayoritariamente en el 3 en el caso de Alicante.

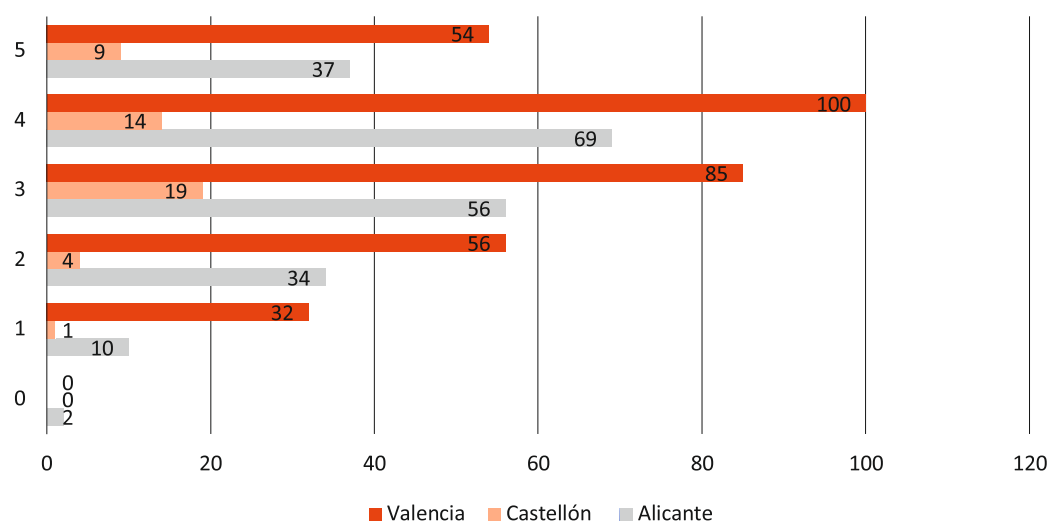
El coste energético



Los atascos en los principales puertos con un valor total de 3,34 que se deriva en gran parte del coste energético se sitúan como la tercera causa que frena la recuperación económica post-pan-

démica y que afecta notablemente a las tres provincias, dado que poseen puertos comerciales con una gran actividad económica.

Atasco en los principales puertos

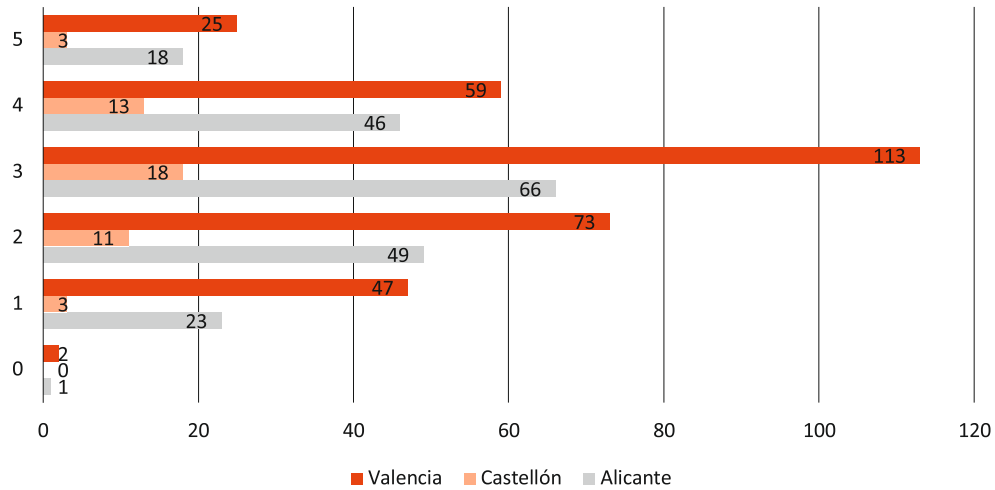


La escasez de los transportistas se considera la causa que menos repercusión tiene sobre la crisis de aprovisionamiento (2,87) sobre todo porque se trata de

un factor subsidiario que se deriva del resto de los anteriores, por lo que más que una causa, es una consecuencia.



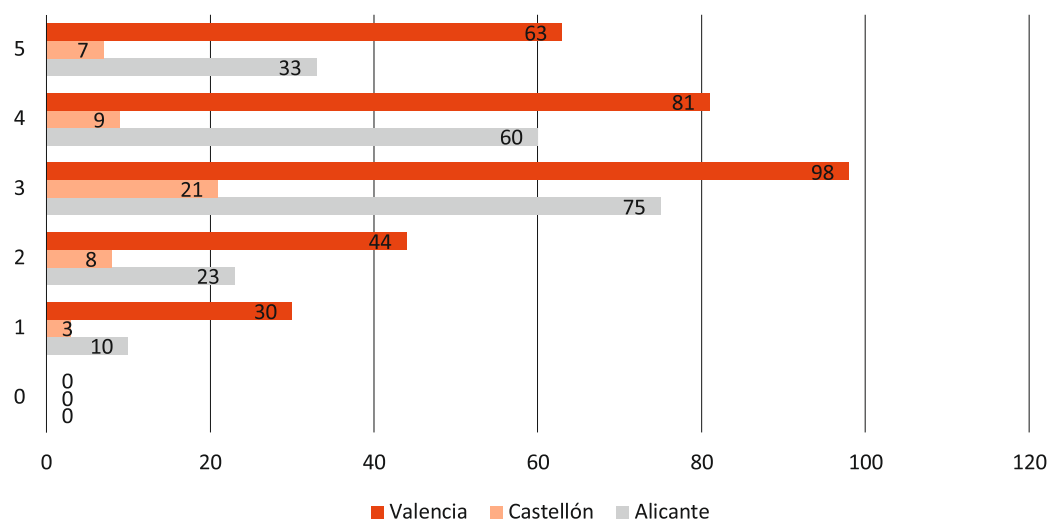
Escasez de transportistas



Las cadenas de valor globales repartidas en distintos países y continentes ofrece valoraciones muy diversificadas

por parte de los colegiados de las tres provincias que le otorgan un valor medio de 3,33.

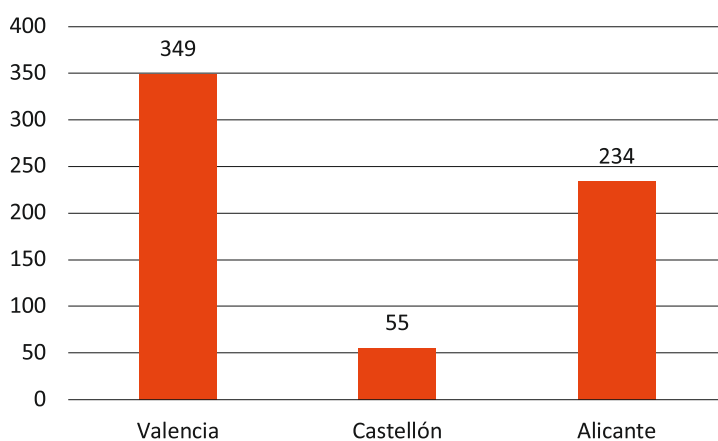
Cadenas de valor



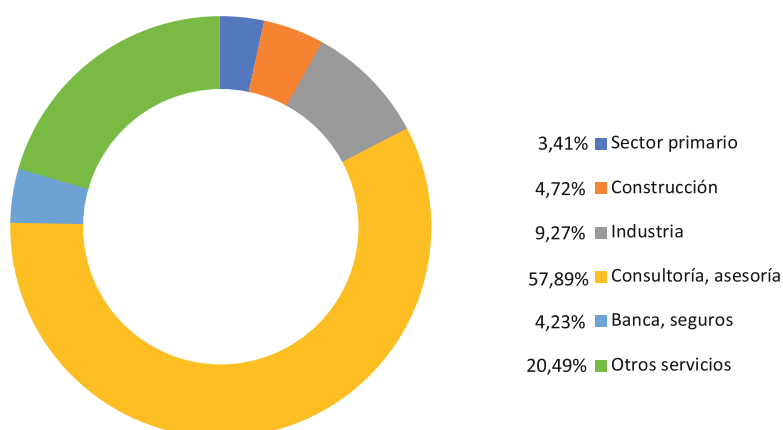
PERFIL DE LOS ENCUESTADOS

En esta vigésimo novena edición de Los Economistas opinan han participado 638 colegiados de la Comunitat Valenciana.

La participación por provincias respecto el total de los colegiados de cada colegio ha sido la siguiente:



El perfil de los encuestados por situación profesional se divide de la siguiente forma:



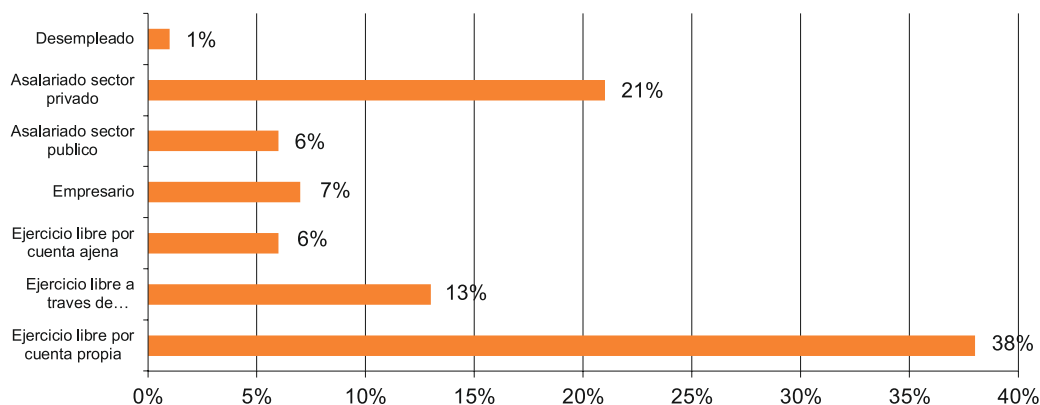


Dependiendo del sector en el que los encuestados ejercen su actividad, gran parte se dedica a la consultoría y asesoría como en el informe del año anterior. Mientras que el sector con una menor

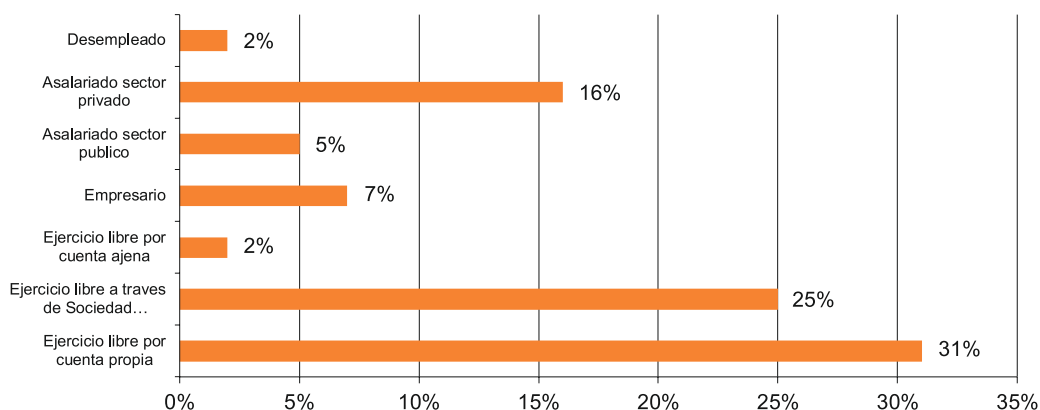
participación es el sector primario, la banca y seguros y el de la construcción.

Por provincias, el perfil de los encuestados según su situación profesional es:

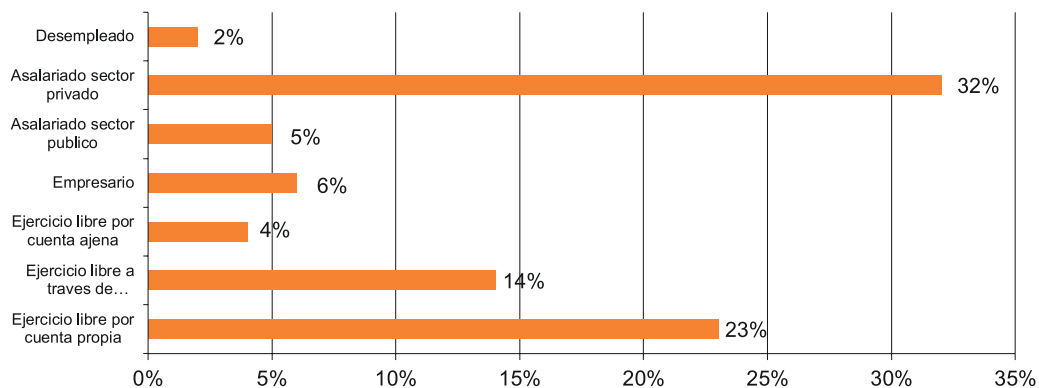
Alicante



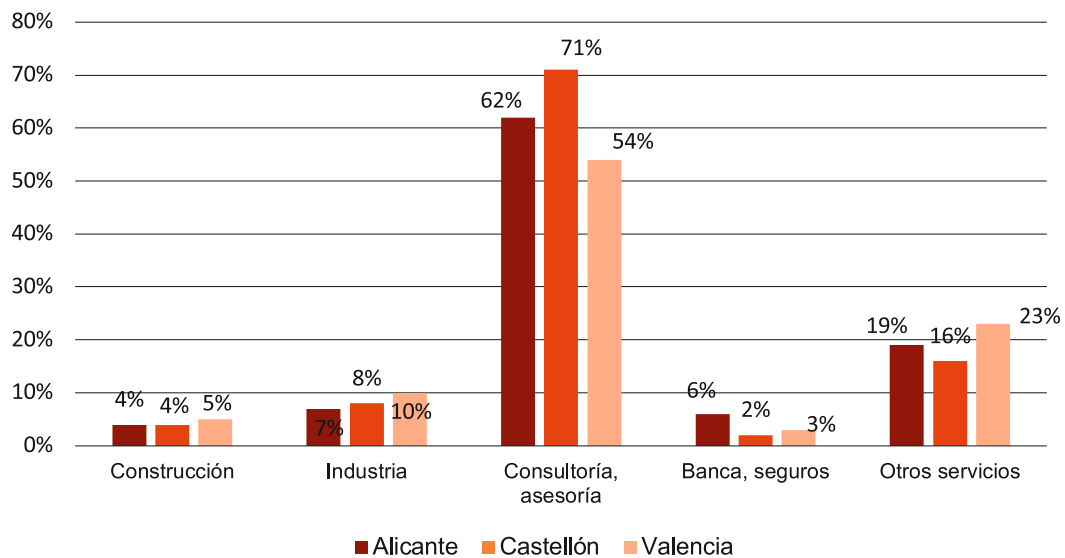
Castellón



Valencia



En función del sector al que pertenecen se divide así:





ENCUESTA DE OPINIÓN “LOS ECONOMISTAS OPINAN” JUNIO 2022

1. ¿Cuál es tu situación profesional?

- Ejercicio libre por cuenta propia.
- Ejercicio libre a través de Sociedad Profesional.
- Ejercicio libre por cuenta ajena.
- Empresario.
- Asalariado sector público.
- Asalariado sector privado.
- Desempleado.
- Jubilado.

Sector en el que desarrollas tu actividad: _____

2. ¿Piensas que tu situación económica personal es ahora mejor, igual o peor que hace un año?

- Mejor.
- Igual.
- Peor.
- No tengo opinión.

3. ¿Crees que la situación actual de la economía de la Comunitat Valenciana es ahora mejor, igual o peor que hace un año?

- Mejor.
- Igual.
- Peor.
- No tengo opinión.

4. Valora de 0 (peor) a 10 (mejor) la situación actual de la economía de la CV y de la economía española.

0 1 2 3 4 5 6 7 8 9 10 Economía valenciana.
0 1 2 3 4 5 6 7 8 9 10 Economía española

5. Valora de 0 (peor) a 10 (mejor) la situación, dentro de 6 meses, de la economía de la CV y la economía española.

0 1 2 3 4 5 6 7 8 9 10 Economía valenciana.
0 1 2 3 4 5 6 7 8 9 10 Economía española.

6. Selecciona cuáles son en tu opinión los TRES principales problemas que tiene la economía valenciana.

- a) Costes laborales.
- b) Cotización del euro.
- c) Déficit de infraestructuras y comunicaciones.
- d) Escasez en el abastecimiento del agua.
- e) Evolución de la demanda interna y/o externa.
- f) Inadecuada dimensión y/o estructura de la empresa valenciana.
- g) Inflación.
- h) Paro.
- i) Precio de los combustibles.
- j) Otros:

7. El fuerte incremento del precio de la luz ha puesto de relevancia la fragilidad del sistema energético español ¿Qué factores considera que son más relevantes?

(puntúe de 0, valoración mínima, a 5, valoración máxima)

Fuerte dependencia de los países productores

0 1 2 3 4 5

Fuerte incremento de la demanda mundial

0 1 2 3 4 5

La dificultad de almacenar grandes cantidades de energía

0 1 2 3 4 5

El incremento de los costes regulados

0 1 2 3 4 5

El algoritmo Euphemia implantado en la Unión Europea para determinar el precio de la luz

0 1 2 3 4 5

El paulatino abandono de la energía nuclear

0 1 2 3 4 5

8. El coste de la energía que se ha multiplicado por 8 en un año, lo que está repercutiendo en la actividad empresarial. ¿Cómo cree que va a afectar en los próximos meses a los siguientes sectores económicos de la Comunitat Valenciana?

(puntúe de 0, poca incidencia, a 5, mucha incidencia)

Agricultura

0 1 2 3 4 5

Industria

0 1 2 3 4 5

Comercio

0 1 2 3 4 5

Turismo

0 1 2 3 4 5

Construcción

0 1 2 3 4 5

Servicios

0 1 2 3 4 5

9. La inflación ha registrado la tasa más alta desde 1985 ¿Cómo la calificaría?

(puntúe de 0, no está de acuerdo, a 5, totalmente de acuerdo)(Puntúe de 0 a 5, de muy negativa a muy positiva)

Es una situación coyuntural que se corregirá cuando se ajuste la oferta a la demanda

0 1 2 3 4 5

Es una situación principalmente derivada de factores externos como la crisis de la energía y la guerra de Ucrania pero que se va a consolidar en buena medida en los precios de la mayoría de los bienes y servicios

0 1 2 3 4 5

Es una situación que puede reducirse con un incremento de los impuestos sobre la renta y una reducción de los impuestos al consumo.

0 1 2 3 4 5

Es una situación que debe combatirse mediante el incremento de los tipos de interés desde los bancos centrales

0 1 2 3 4 5



**10. La guerra entre Rusia y Ucrania ha tenido graves efectos económicos a nivel mundial
¿Cuáles considera que afectan más a la economía española?**

(puntúe de 0, poca incidencia, a 5, mucha incidencia)

La escalada del precio de la gasolina

0 1 2 3 4 5

Aumento de la inflación

0 1 2 3 4 5

Freno en las importaciones y exportaciones

0 1 2 3 4 5

Freno al turismo

0 1 2 3 4 5

Incremento de precio de materias primas y productos agrícolas

0 1 2 3 4 5

11. La reactivación económica tras la pandemia ha derivado en una crisis de aprovisionamiento. ¿Qué factores cree que son los que han influido de un modo más determinante en esta crisis?

(puntúe de 0, valoración mínima, a 5, valoración máxima)

Fuerte dependencia de los países productores

0 1 2 3 4 5

Fuerte incremento de la demanda mundial

0 1 2 3 4 5

La guerra de Rusia-Ucrania

0 1 2 3 4 5

El coste energético

0 1 2 3 4 5

Atasco en los principales puertos

0 1 2 3 4 5

Escasez de transportistas

0 1 2 3 4 5

Las cadenas de valor globales repartidas en distintos países y continentes

0 1 2 3 4 5

Los economistas opinan  *Comunitat Valenciana*

Los economistas opinan

Junio 2022

Con el patrocinio de

 **Sabadell**



economistas
Comunitat Valenciana