

Los economistas opinan

Diciembre 2019



Comunitat Valenciana

Los economistas opinan  *Comunitat Valenciana*

ÍNDICE

PRESENTACIÓN	3
CONCLUSIONES GENERALES	5
SITUACIÓN ECONÓMICA PERSONAL	7
SITUACIÓN DE LA ECONOMÍA DE LA COMUNITAT VALENCIANA Y ESPAÑOLA	10
PREVISIONES	12
PROBLEMAS DE LA ECONOMÍA DE LA COMUNITAT VALENCIANA	13
INCIDENCIA DE LA GUERRA COMERCIAL ENTRE ESTADOS UNIDOS Y LA UNIÓN EUROPEA EN LAS EXPORTACIONES VALENCIANAS	15
DESACELERACIÓN DE LA ECONOMÍA GLOBAL E INFLUENCIA DE DETERMINADOS FACTORES EN LA EVOLUCIÓN DE LA ECONOMÍA ESPAÑOLA	17
EN QUÉ MEDIDA AFECTARÍA UN NUEVO PERIODO DE DESACELERACIÓN O INCLUSO DE RECESIÓN A LOS SECTORES PRODUCTIVOS DE LA COMUNITAT VALENCIANA	21
MEDIDAS OPORTUNAS PARA EVITAR EL DAÑO AL SECTOR AGRÍCOLA POR LOS BAJOS PRECIOS DE LOS PRODUCTOS	26
METODOLOGÍA	31
FICHA TÉCNICA	
PERFIL DE LOS ENCUESTADOS	
CUESTIONARIO EMPLEADO	

5

PRESENTACIÓN

El Consejo de Colegios de Economistas de la Comunitat Valenciana COEVA, integrado por los Colegios de Economistas de Alicante, Castellón y Valencia, recoge la opinión profesional e independiente de los economistas que integran dichas corporaciones en la vigésimo quinta edición de *Los economistas opinan*, encuesta que realiza con periodicidad semestral desde junio de 2009 y cuenta con el patrocinio de Banco Sabadell.

La realización de esta encuesta coincide con un periodo de incertidumbre, tras una grave crisis económica mundial cuyas consecuencias en el ámbito político y social aún perduran, por lo que el análisis que los economistas hacen de ella cobra gran interés para el conjunto de la sociedad. *Los economistas opinan*, en éste sentido, se ha convertido en una herramienta eficaz para dar a conocer la valoración de los profesionales de las tres provincias sobre la economía nacional y de la Comunitat Valenciana.

La estructura de la encuesta y su periodicidad confieren la fiabilidad que se exige a este tipo de estudios que, en épocas de incertidumbre como la actual, son más demandados por la opinión pública.

Así, *Los economistas opinan* está estructurada en dos secciones, una de ellas fija y otra variable, en función de la actualidad económica del momento en que se realiza la encuesta.

Así, en esta edición se les pide que valoren cuestiones como:

- La incidencia de la guerra comercial entre Estados Unidos y la Unión Europea en las exportaciones valencianas.
-
- Desaceleración de la economía global e influencia de determinados factores en la evolución de la economía española.
-
- En qué medida afectaría un nuevo periodo de desaceleración o incluso de recesión económica a los sectores productivos de la Comunitat Valenciana.
-
- Medidas oportunas para evitar el daño al sector agrícola por los bajos precios de los productos.

La recogida de respuestas ha sido a través de cuestionarios web. En total, han sido 881 economistas de las tres provincias los que han participado en la encuesta, realizada entre el 7 y el 26 de noviembre de 2019.

Entre los encuestados hay empresarios y autónomos, trabajadores del sector público y del privado, de diferentes sectores de actividades, así como jubilados y desempleados, lo que proporciona en su conjunto una visión independiente y completa de las cuestiones que se plantean.



CONCLUSIONES GENERALES

En esta vigésimo quinta edición de *Los economistas opinan*, se confirman las perspectivas pesimistas ya apuntadas en la anterior encuesta acerca de una posible desaceleración de la economía. La valoración acerca de la economía de la Comunitat Valenciana, y sobre todo de la española, ha caído notablemente en los últimos seis meses hasta situarse en un 5,11 en el primer caso y un 5,17 en el segundo.

Con todo, las noticias más preocupantes se sitúan en las perspectivas para dentro de seis meses, donde ambas vuelven a caer claramente en el suspenso, con una nota prevista de 4,45 para la economía de la Comunitat Valenciana y un 4,39 para España. Resulta llamativo también que la mayor caída vislumbrada para el caso de toda España, provoca que se pronostique que su valoración será más baja que la economía de la Comunitat Valenciana, por primera vez desde 2008.

Esta atmósfera más pesimista se confirma con las conclusiones acerca de la situación económica de los encuestados, que, en términos generales, han empeorado sus circunstancias. Así ha aumentado considerablemente el porcentaje de las respuestas que apuntan a que están peor que hace seis meses (de un 13,76% en junio a un 22,70%, ahora). Del mismo modo, se ha registrado un descenso equivalente entre quienes entienden que están mejor que hace seis meses (de un 24,32% a un 17,14%). Con ello se alcanza el peor resultado de las últimas encuestas.

En lo que se refiere a la pregunta periódica acerca de los principales problemas de la economía de la Comunitat Valenciana, la inadecuada dimensión y estructura de las empresas valencianas continúa liderando después de varios informes consecutivos el ranking de los principales problemas de la economía de la Co-

munitat Valenciana con un 58%, seguida por el desempleo con el 56,64%.

Pero el dato más llamativo en este apartado es el incremento de la evolución de la demanda como preocupación (56,19% frente al 46,08% de hace seis meses), lo que le sitúa en el tercer puesto pero a corta distancia de los dos problemas que han venido liderando tradicionalmente las respuestas.

En el apartado de preguntas de actualidad, se ha cuestionado a los economistas por la nueva guerra comercial que ha abierto Estados Unidos con la Unión Europea por los aranceles recientemente impuestos y su incidencia en las exportaciones valencianas. Se apunta claramente a unos efectos importantes ya que, en una valoración de 0 (sin efectos) a 10 (efectos muy importantes), dos tercios de los economistas se sitúan en la franja del 6 al 10 y sólo un 34,15% en la línea del 0 al 5.

En la siguiente pregunta, se ha planteado el efecto de cuatro cuestiones principales en el debate informativo actual y sus efectos sobre la economía española: la guerra comercial entre Estados Unidos y China y la incertidumbre sobre el resultado final del proceso final del Brexit, en el plano internacional, y la formación de un gobierno estable y la situación política en Cataluña, en el ámbito nacional.

Los resultados dejan claro que, aunque se aprecia un efecto importante en las cuatro cuestiones, son las dos de carácter interno las que más preocupan: un 79,80% de los encuestados asigna entre un 7 y un 10 a la importancia de la formación de un gobierno estable para la economía española, un porcentaje algo menor (65,63%) para esa franja de respuestas en lo que se refiere a las consecuencias de la situación política en Cataluña. Aunque también son mayoría



los economistas que atribuyen efectos importantes a la guerra comercial entre Estados Unidos y China (57,77%) y la incertidumbre sobre el resultado final del proceso del Brexit (59,54%), estas cuestiones de carácter internacional son percibidas como no tan destacadas como las anteriormente reseñadas.

La previsión de una desaceleración de la economía o incluso una posible recesión es cada vez más preocupante, por lo que se ha preguntado acerca de cuáles serían los sectores productivos de la Comunitat Valenciana más afectados. Los resultados apuntan que todos ellos se van a ver afectados dado que la mayoría de las respuestas se sitúa en la franja del 7 al 10. No obstante, hay diferencias significativas.

A juicio de los encuestados, los sectores más afectados serían el comercio (73,21% de los encuestados han otorgado de un 7 a un 10) y la industria (73,10%). Levemente menores serían las consecuencias sobre la construcción (69,81%) mientras que los sectores que, comparativamente, sufrirían menos los efectos son el turismo (54,77%) y la agricultura (51,87%).

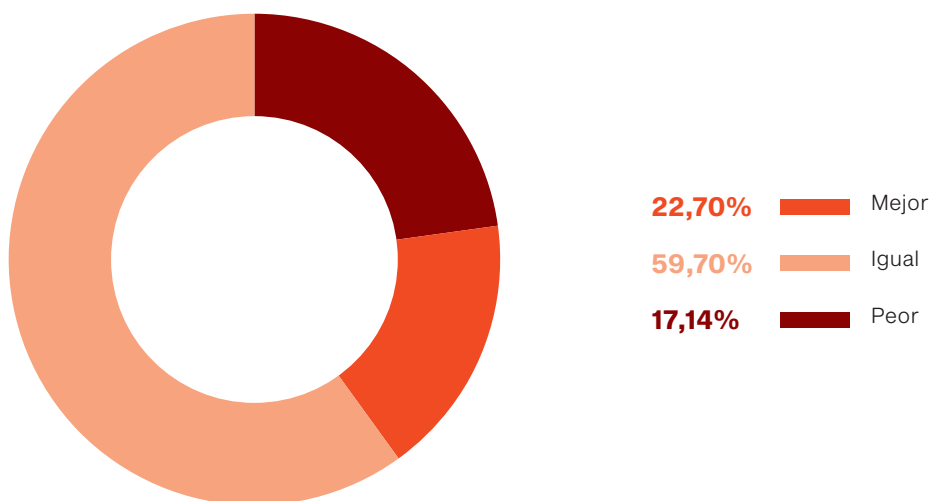
La última pregunta tiene como protagonista principal nuestro sector agrícola.

La última campaña agrícola ha generado unos precios muy reducidos, en ocasiones ínfimos, para los cultivadores de la Comunitat Valenciana, sin que lo haya percibido el consumidor. En esta ocasión, se ha preguntado qué medidas pueden ser más oportunas para minimizar el daño al sector agrícola.

La conclusión general es que no se puede hablar de recetas mágicas en este terreno ya que ninguna de ellas concita una gran unanimidad por parte de los encuestados. Lo que sí parece claro es que la medida menos apropiada, a juicio de los economistas, son la imposición de precios mínimos y el fomento de explotaciones agrícolas de mayor tamaño, ya que sólo un 32,80% sitúa su valoración entre el 7 y el 10, las notas que hablan de efectos muy significativos, en el primer caso, y el 32,80%.

El resto de medidas se mueven en el mismo margen. Algo más de la mitad de las respuestas se sitúa entre el 7 y el 10 en lo que se refiere a las campañas y acciones publicitarias (55,17%), las limitaciones a los productos extracomunitarios (54,96%) y mientras que el fomento y revisión del sistema de las cooperativas agrícolas se sitúa en el 50,24%.

SITUACIÓN PERSONAL



	Diciembre 2019	Junio 2019	Diciembre 2018
Mejor	17,14%	24,32%	21,25%
Igual	59,70%	61,44%	60,63%
Peor	22,70%	13,76%	17,77%

	Empresarios	Sector público	Privado	Parados	Jubilados
Mejor	16,40%	23,36%	24,07%	28,95%	12,50%
Igual	57,20%	59,85%	57,41%	55,26%	67,50%
Peor	26,40%	16,06%	16,67%	15,79%	20,00%

Las conclusiones respecto a la situación económica de los encuestados apuntan a un empeoramiento generalizado de sus circunstancias personales en los últimos seis meses. El porcentaje de quienes afirman estar igual apenas registra variaciones (de un 61,44% a un 59,70%) pero ha aumentado considerablemente el porcentaje de encuestados que consideran que están peor (de un 13,76% en junio a un 22,70%) y, lógicamente, se ha registrado un descenso equivalente entre quienes entienden que están mejor que hace seis meses (de un 24,32% a un 17,14%). Con ello, no sólo se pierde la leve mejora apuntada en junio sino que se registra el peor resultados de las últimas encuestas.

Si se analizan los resultados de acuerdo a la situación profesional de los encuestados, es llamativo que el grupo donde el porcentaje de economistas afirma estar mejor vuelva a ser el de los desempleados (un 28,95%), seguidos de los asalariados del sector público (23,36%) y los del sector privado (24,07%). La cifra más baja se sitúa en el grupo de jubilados (12,50%) y en los empresarios y autónomos (16,40%). Aunque la percepción negativa aumenta en todos los grupos, son también estos dos sectores donde se registran los porcentajes más altos de encuestados que afirman que su situación ha empeorado.

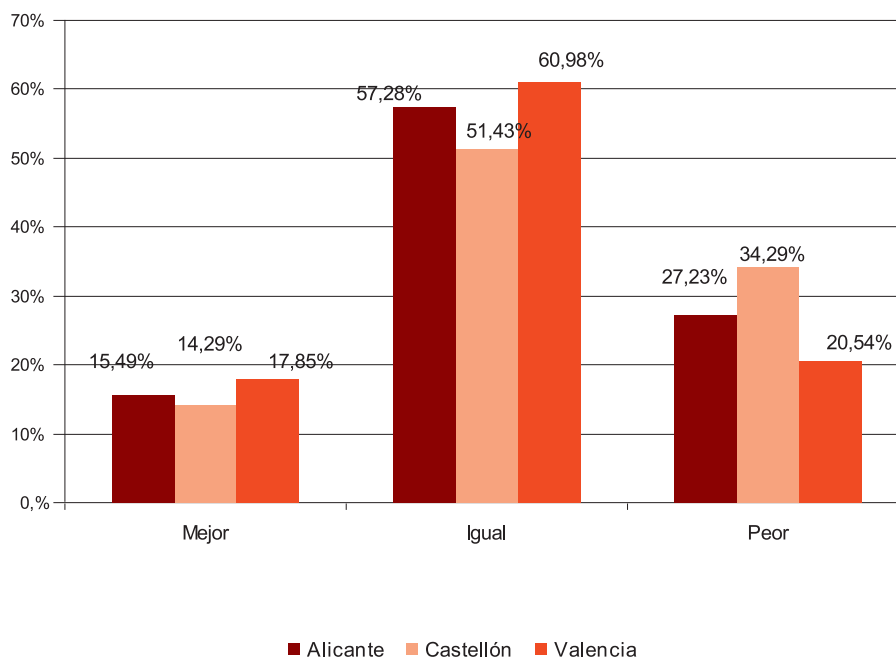


	Diciembre 2019				
	Construcción	Industria	Consultoría, asesoría	Banca, seguros	Otros servicios
Mejor	29,63%	12,96%	20,13%	3,85%	13,97%
Igual	51,85%	66,67%	59,06%	69,23%	63,97%
Peor	18,52%	20,37%	20,36%	26,92%	22,06%

Respecto a los sectores de actividad, la construcción (29,63%) y la asesoría y consultoría (20,13%) reflejan los mejores porcentajes en este ámbito. En esta última área profesional es la única en la que se registra un empate técnico entre quienes consideran que están peor y

mejor que hace seis meses. En cambio, en el sector de banca y seguros, la diferencia es de más de veinte puntos entre quienes consideran que su situación ha empeorado (26,92%) y los que entienden que ha mejorado (3,85%),

SITUACIÓN ECONÓMICA PERSONAL (POR PROVINCIAS)



	Alicante	Castellón	Valencia
Mejor	15,49%	14,29%	17,85%
Igual	57,28%	51,43%	60,98%
Peor	27,23%	34,29%	20,54%

Refiriéndose a los resultados por provincias, lo más llamativo son las diferencias en el apartado de economistas que afirman estar peor que hace seis meses. Esta cifra es sustancialmente menor en Valencia (un 20,54%) que en Alicante (27,23%) y, sobre todo, en Castellón (34,29%), donde se ha producido un mayor incremento de las respuestas negativas.

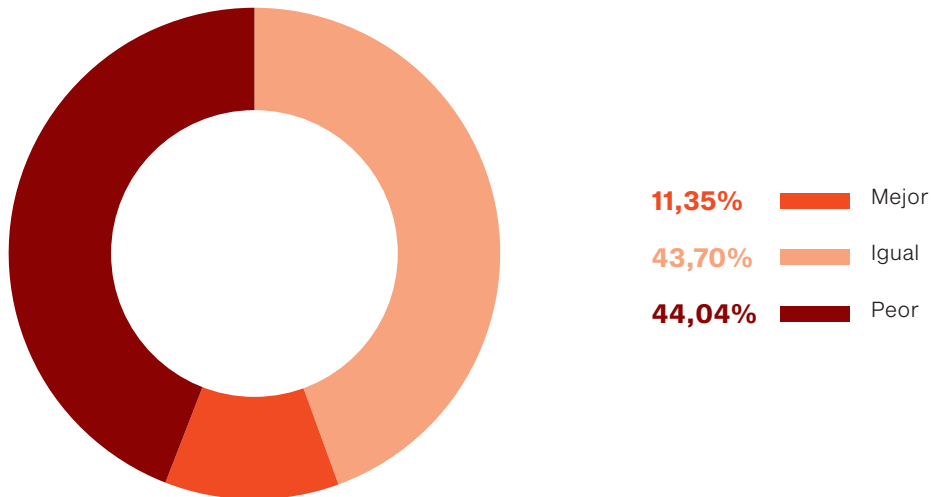
Menores son las diferencias entre quienes consideran que su situación ha mejorado aunque, de manera equivalente,

el mayor nivel de respuestas positivas se registra en Valencia (17,85%) frente a Alicante (15,49%) y Castellón (14,29%).

En conclusión, dentro de un contexto de empeoramiento de las circunstancias de un porcentaje significativo de encuestados, es Castellón donde esta percepción negativa es mayor.



ECONOMÍA DE LA COMUNITAT VALENCIANA Y ESPAÑOLA



Tal y como se anunciaba ya en las previsiones de la pasada encuesta, la valoración sobre el estado actual de la economía de la Comunitat Valenciana y España ha experimentado un notable descenso, cayendo en el primer caso del 5,36 al 5,11 y en el segundo, del 5,57 al 5,17. Ambas se mantienen aún por encima del aprobado pero con una caída muy pronunciada. Además, el mayor descenso de la valoración sobre la economía española estrecha la brecha entre ambas.

Estos datos se trasladan a la consideración de la situación económica de la Comunitat Valenciana, donde por primera vez desde 2013 gana la opción de los que consideran que está peor que hace un año (44,04%) por escasa diferencia frente a los que entienden que está prácticamente igual (43,70%). La opción de los que entienden que está mejor es muy minoritaria (11,35%).

Respecto a la influencia de la situación profesional, el mayor pesimismo se da entre los empleados del sector público, que en un 45,26% han elegido la opción de que está “peor”. Cifras similares se registran en empresarios y autónomos (42%) y sector privado (40,74%). Los más optimistas, es decir aquellos donde es menor el porcentaje que ha optado por esta opción son los desempleados (33,33%) y los jubilados (15,79%), si bien en este último grupo ha sido muy mayoritaria la falta de una respuesta determinada.

	Dic-19	Jun-19	Dic-18
Economía de la CV	5,11	5,36	5,32
Economía Española	5,17	5,57	5,46

ECONOMÍA DE LA COMUNITAT VALENCIANA Y ESPAÑOLA (POR PROVINCIAS)

	Alicante	Castellón	Valencia
Economía de la CV	5,05	4,85	5,43
Economía Española	5,05	5,03	5,22

En la valoración por provincias, el dato más llamativo es que la economía de la Comunitat Valenciana ya cae en el suspenso en la consideración de los encuestados de Castellón, que le otorgan un 4,85. Sólo el relativo buen resultado en Valencia (5,43) le permite mantener la nota media por encima del aprobado. En Alicante, la nota queda en un 5,05.

Por lo que respecta a la economía española, también los encuestados de Valencia ofrecen la valoración más alta con diferencia (5,22) mientras que en Alicante (5,05) y Castellón (5,03) se sitúa en un aprobado muy justo.

A la hora de valorar si la situación de la economía de la Comunitat Valenciana es igual, mejor o peor que el año pasado, de modo equivalente, los economistas de Castellón son los más pesimistas, ya que un 57,14% de las respuestas de esta provincia consideran que está peor. La contestación también es la mayoritaria en Alicante, con un 45,07% y sólo en Valencia, donde llega al 42,97% es levemente superada por la opinión de que está básicamente igual.



PREVISIONES

	Economía CV	Economía Española
Previsiones hace 6 meses	5,11	5,26
Evaluación actual	5,11	5,17
Próximos 6 meses	4,45	4,39

El apartado referido a previsiones es especialmente revelador de la tendencia pesimista que acompaña los resultados de esta encuesta. En primer lugar, las previsiones de hace seis meses han acertado con exactitud en la valoración obtenida por la economía de la Comunitat Valenciana (5,11) pero no así en la española, que ha obtenido una nota aún peor de la prevista (5,17 frente a la estimación de 5,26).

Las previsiones para los próximos seis meses son muy negativas, cayendo ampliamente en el suspenso en ambos casos (4,45 para la Comunitat Valenciana y 4,39 para el conjunto de España). Llama la atención, no obstante, que la caída se prevea mucho más pronunciada en el caso español, lo que supondría que su valoración sería más baja que la economía de la CV por primera vez desde 2008.

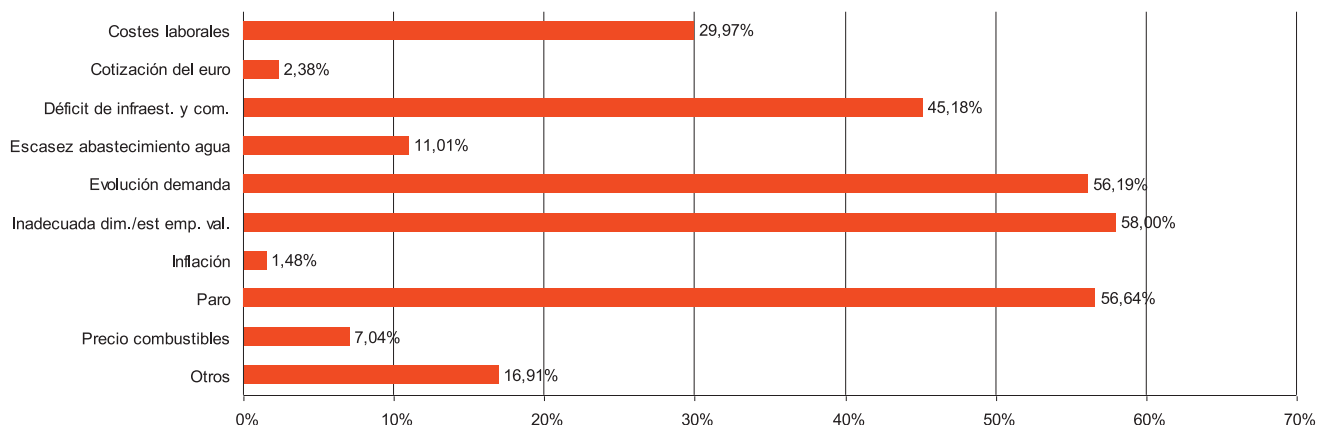
PREVISIONES (POR PROVINCIAS)

	Alicante	Castellón	Valencia
Economía de la CV	4,44	4,08	4,48
Economía Española	4,31	4,16	4,43

En lo que se refiere a las previsiones por provincias, la caída al suspenso en las previsiones tanto de la economía de la Comunitat Valenciana como de la española se cumple en los tres casos. No obstante, los economistas de Castellón son los más pesimistas al otorgar un 4,08 a la Comunitat Valenciana y un 4,16 al conjunto de España.

Las previsiones en el caso de Valencia y Alicante son más similares, con un leve matiz más negativo en el caso de Alicante, que prevé un 4,44 para nuestra comunidad y un 4,31 para la media española frente a los 4,48 y 4,43, respectivamente, en el caso de Valencia.

PROBLEMAS DE LA ECONOMÍA DE LA COMUNITAT VALENCIANA



La inadecuada dimensión y estructura de las empresas valencianas continúa liderando después de varios informes consecutivos el ranking de los principales problemas de la economía de la Comunitat Valenciana con un 58%, seguida por el desempleo con el 56,64%.

Sin embargo, el dato más llamativo del informe es la espectacular subida en la consideración como problema de la evolución de la demanda (56,19% frente al 46,08% de la anterior encuesta) que se sitúa en tercer puesto pero a muy corta distancia de los dos primeros.

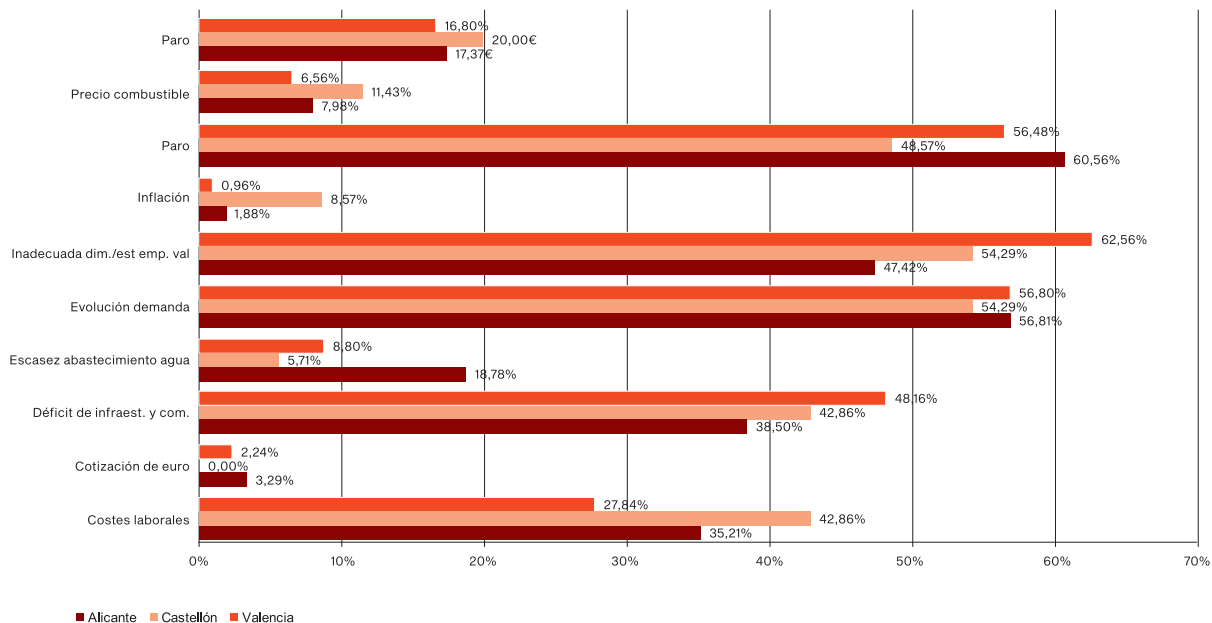
Este hecho provoca que el déficit de infraestructura y comunicaciones, aunque siga manteniendo un porcentaje alto de inquietud (45,18%) caiga al cuarto puesto en la consideración de los economistas. Los costes laborales alcanzan el 29,97%.

Los siguientes problemas se ubican a gran distancia. La escasez en el abastecimiento de agua, con un 11,01%; el precio de los combustibles, en el 7,04%; la cotización del euro, en el 2,38% y la inflación, en el 1,48%.

Por ocupación, se percibe también este importante incremento de la evolución de la demanda como problema, pasando a ser la principal preocupación para los economistas del sector privado (59,26%) y alcanzando un empate técnico con el paro como inquietud para los empresarios (56,40%). La inadecuada dimensión y estructura de las empresas valencianas es, claramente, la principal preocupación para los economistas jubilados (75%) y los trabajadores del sector público (61,31%). El desempleo, lógicamente, constituye la principal preocupación para los encuestados que se encuentran en esta situación (63,16%).



PROBLEMAS DE LA ECONOMÍA DE LA COMUNITAT VALENCIANA (POR PROVINCIAS)



	Alicante			Castellón			Valencia		
	Dic-19	Jun-19	Dic-18	Dic-19	Jun-19	Dic-18	Dic-19	Jun-19	Dic-18
Otros	17,37%	13,71%	13,27%	20,00%	13,16%	16,28%	16,80%	17,06%	17,46%
Precios combustibles	7,98%	15,32%	20,38%	11,43%	13,16%	27,91%	6,56%	10,37%	18,62%
Paro	60,56%	48,39%	55,45%	48,57%	52,63%	34,88%	56,48%	52,92%	54,04%
Inflación	1,88%	1,61%	1,90%	8,57%	2,63%	2,33%	0,96%	1,94%	2,47%
Inadecuada dim./est emp. val.	47,42%	49,19%	43,60%	54,29%	55,26%	58,14%	62,56%	67,17%	61,29%
Evolución demanda	56,81%	43,55%	49,29%	54,29%	39,47%	41,86%	56,80%	47,30%	49,42%
Escasez abastecimiento agua	18,78%	26,61%	20,85%	5,71%	13,16%	9,30%	8,80%	9,50%	6,59%
Déficit de infraest. y com.	38,50%	41,13%	43,14%	42,86%	60,53%	60,47%	48,16%	51,84%	52,39%
Cotización del euro	3,29%	4,03%	4,27%	0,00%	7,89%	6,98%	2,24%	2,81%	2,14%
Costes laborales	35,21%	39,52%	39,81%	42,86%	28,95%	32,56%	27,84%	25,49%	22,57%

Tal y como ocurría en anteriores encuestas, analizando los resultados por provincias, se registran algunas diferencias. En Valencia, el problema de la inadecuada dimensión de las empresas es claramente el más preocupante (con un 62,56%). En cambio, en Alicante es el paro, con un 60,56%.

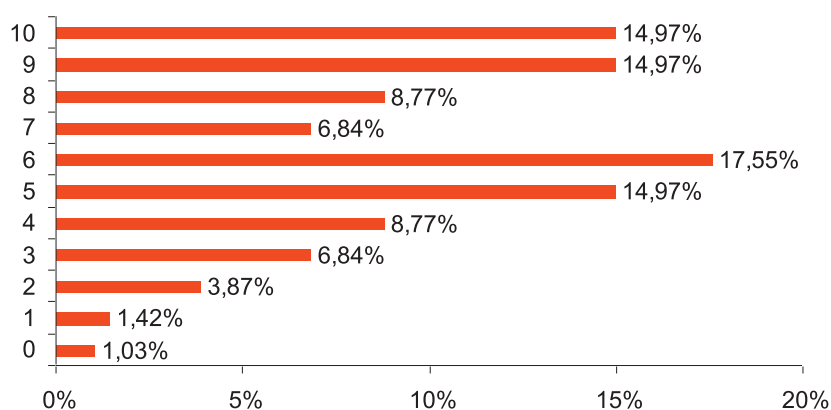
En Castellón, se produce un empate entre la inadecuada dimensión y la evolución de la demanda (54,29%) que, como

vimos en la anterior gráfica, es el factor que ha experimentado una mayor subida en este periodo.

Resaltar también que, como viene siendo habitual, el problema de la escasez de abastecimiento de agua es percibido con mayor gravedad en Alicante (18,78%) que en Valencia (8,80%) y Castellón (5,71%).

IMPACTO DE LAS MEDIDAS ARANCELARIAS DE EEUU A LA UNIÓN EUROPEA EN LAS EXPORTACIONES VALENCIANAS

Valoración de 0 (efectos nada relevantes) a 10 (efectos muy significativos) el impacto que el conjunto de estas medidas puede tener en su opinión sobre las exportaciones valencianas.



Desde el 18 de octubre de este año, Estados Unidos ha comenzado a aplicar aranceles a un total de 150 productos por valor de 7.500 millones de dólares (más de 6.800 millones de euros). La nueva guerra comercial que abre con la Unión Europea tendrá incidencia en las exportaciones valencianas al país norteamericano, afectando sobre todo a vino, aceitunas y frutas en conserva, productos con una tendencia a la baja en el mercado norteamericano.

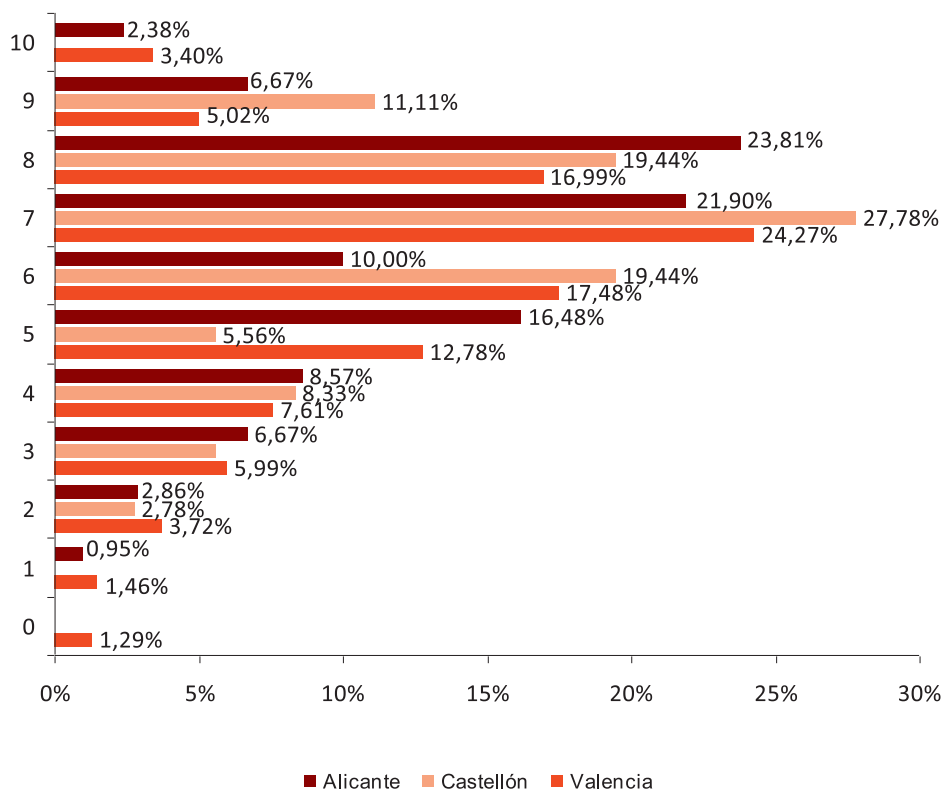
Se ha preguntado a los economistas qué impacto consideran que va a tener concretamente sobre las exportaciones y la respuesta apunta claramente a unos efectos importantes. Casi un tercio de los economistas (29,94%) apunta a las valoraciones más altas (9 y 10) mientras que un 21,93% se sitúa en la franja del 0 al 4.

Por lo tanto, se puede hablar de una cierta preocupación sobre las consecuencias de estas medidas.



IMPACTO DE LAS MEDIDAS ARANCELARIAS DE EEUU A LA UNIÓN EUROPEA EN LAS EXPORTACIONES VALENCIANAS (POR PROVINCIAS)

Valoración de 0 (efectos nada relevantes) a 10 (efectos muy significativos) el impacto que el conjunto de estas medidas puede tener en su opinión sobre las exportaciones valencianas.



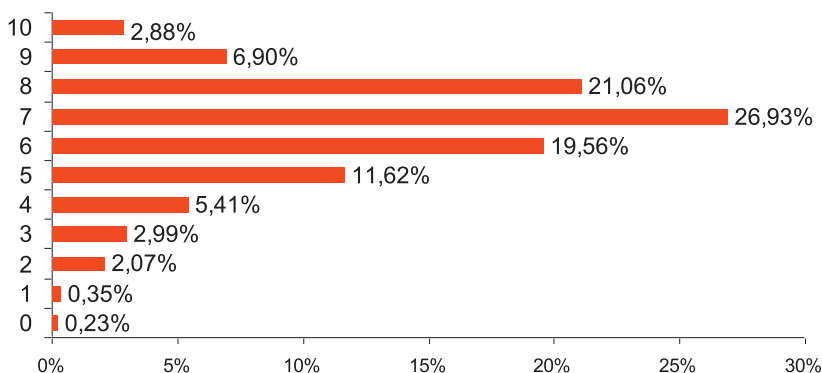
Analizando los resultados por provincias, aunque la tendencia es similar en los tres territorios, son los economistas de Castellón los que demuestran una mayor preocupación por los efectos de estas medidas ya que las respuestas entre el 6 y el 10 acumulan un 77,77% del

total frente al 67,16% y el 64,76% de Valencia. Es decir, tres de cada cuatro economistas de Castellón considera que los efectos de las medidas arancelarias van a ser entre significativos y muy significativos para la Comunitat.

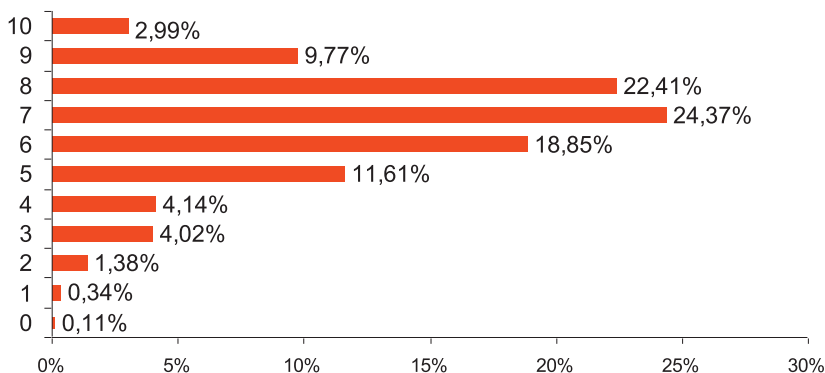
DESACELERACIÓN DE LA ECONOMÍA GLOBAL E INFLUENCIA DE DETERMINADOS FACTORES EN LA EVOLUCIÓN DE LA ECONOMÍA ESPAÑOLA

Valoración de 0 (efectos nada relevantes) a 10 (efectos muy significativos) el impacto que los siguientes factores pueden tener en la evolución de la economía española.

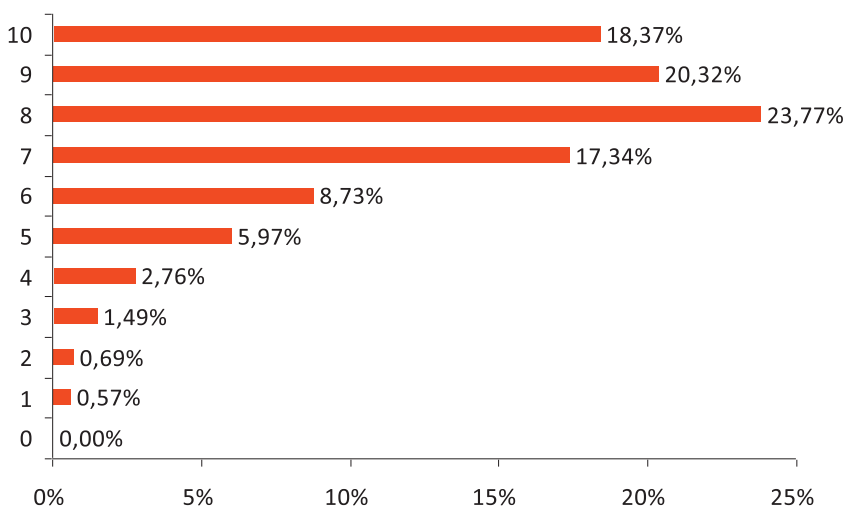
Guerra comercial entre Estados Unidos y China



Incertidumbre sobre el resultado final del proceso del Brexit

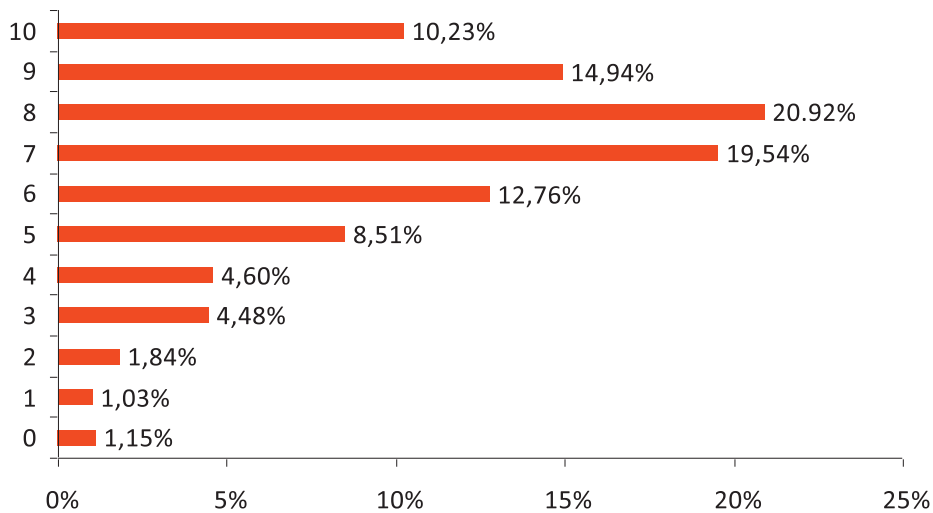


Formación de un gobierno estable en España





Situación política en Cataluña



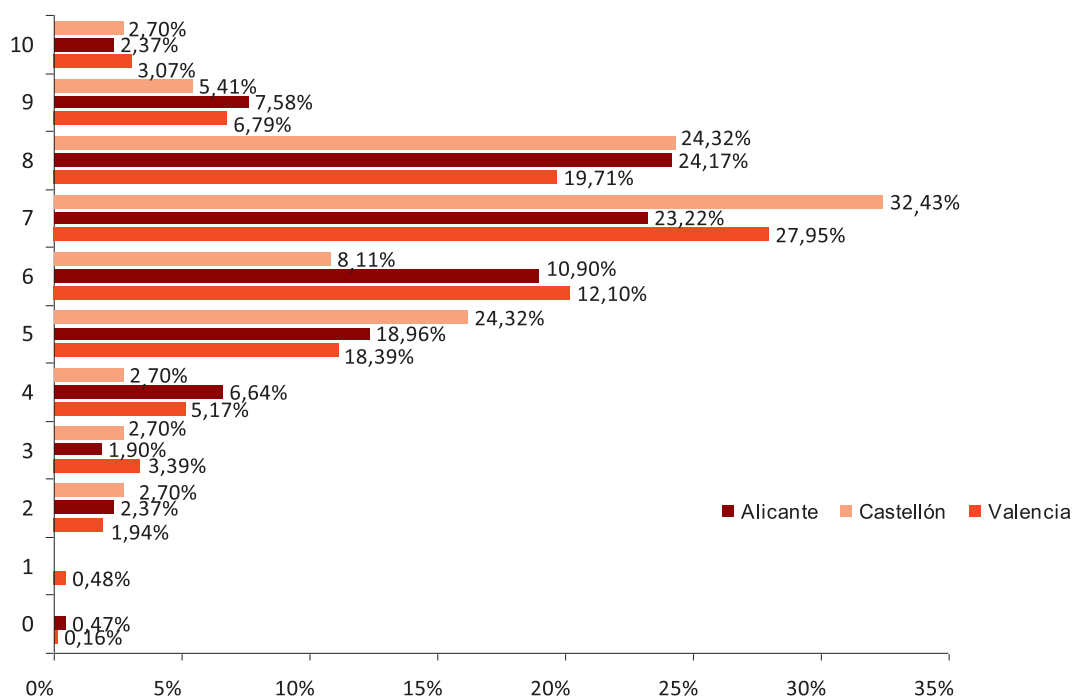
Respecto a los problemas planteados a los economistas en esta cuestión y sus efectos en la evolución de la economía española, las cuatro cuestiones se consideran relevantes aunque la mayor preocupación se sitúa en los efectos de la formación de un gobierno estable en España y la situación política en Cataluña.

En el caso de la estabilidad en el Ejecutivo español, un 79,80% de los encuestados asigna entre un 7 y un 10 a la importancia de este factor para la economía española, lo que deja bien clara su

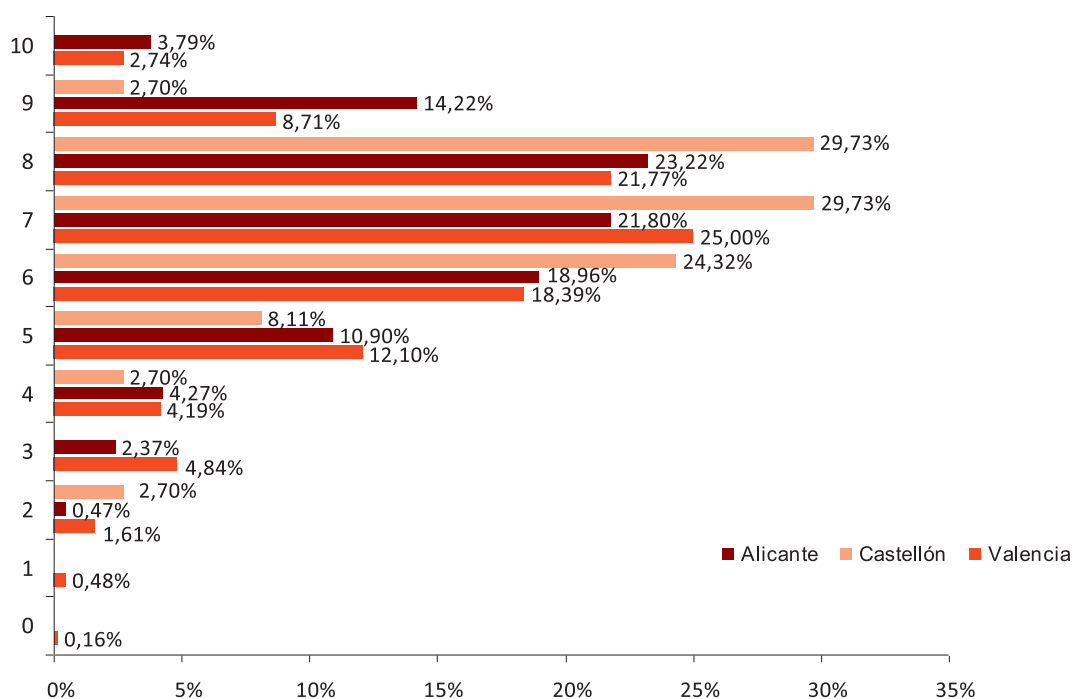
importancia. Un porcentaje algo menor (65,63%) para esa franja de respuestas en lo que se refiere a las consecuencias de la situación política en Cataluña. Aunque también son mayoría los economistas que atribuyen efectos importantes a la guerra comercial entre Estados Unidos y China (57,77%) y la incertidumbre sobre el resultado final del proceso del Brexit (59,54%), estas cuestiones de carácter internacional son percibidas como no tan destacadas como las anteriormente reseñadas.

DESACELERACIÓN DE LA ECONOMÍA GLOBAL E INFLUENCIA DE DETERMINADOS FACTORES EN LA EVOLUCIÓN DE LA ECONOMÍA ESPAÑOLA (POR PROVINCIAS)

Guerra comercial entre Estados Unidos y China

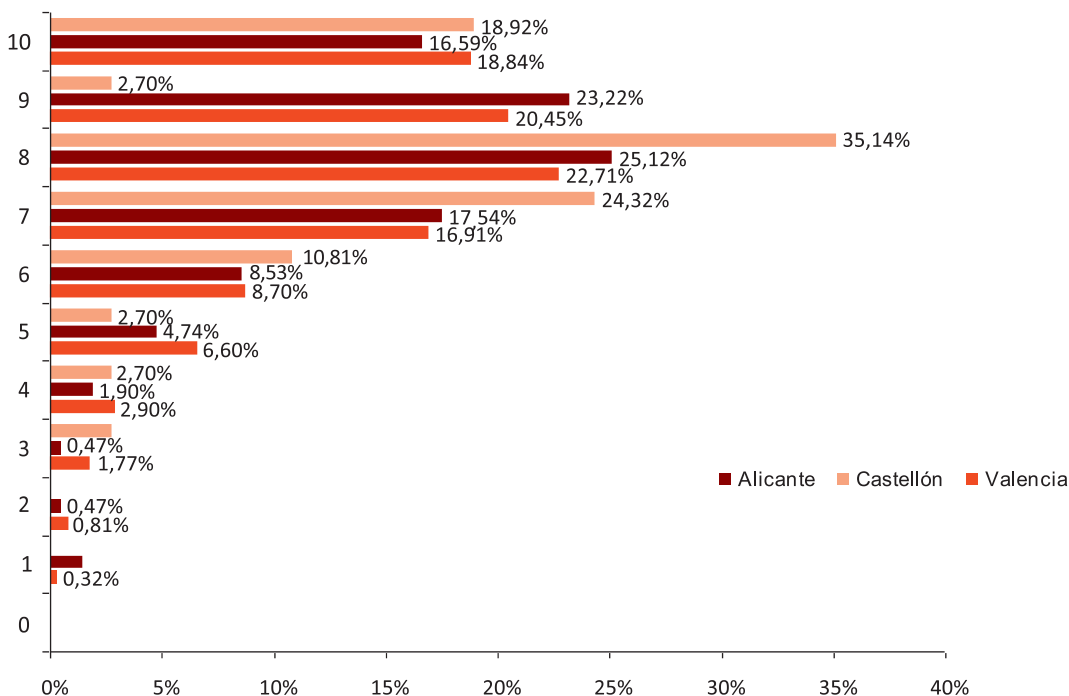


Incertidumbre sobre el resultado final del proceso del Brexit

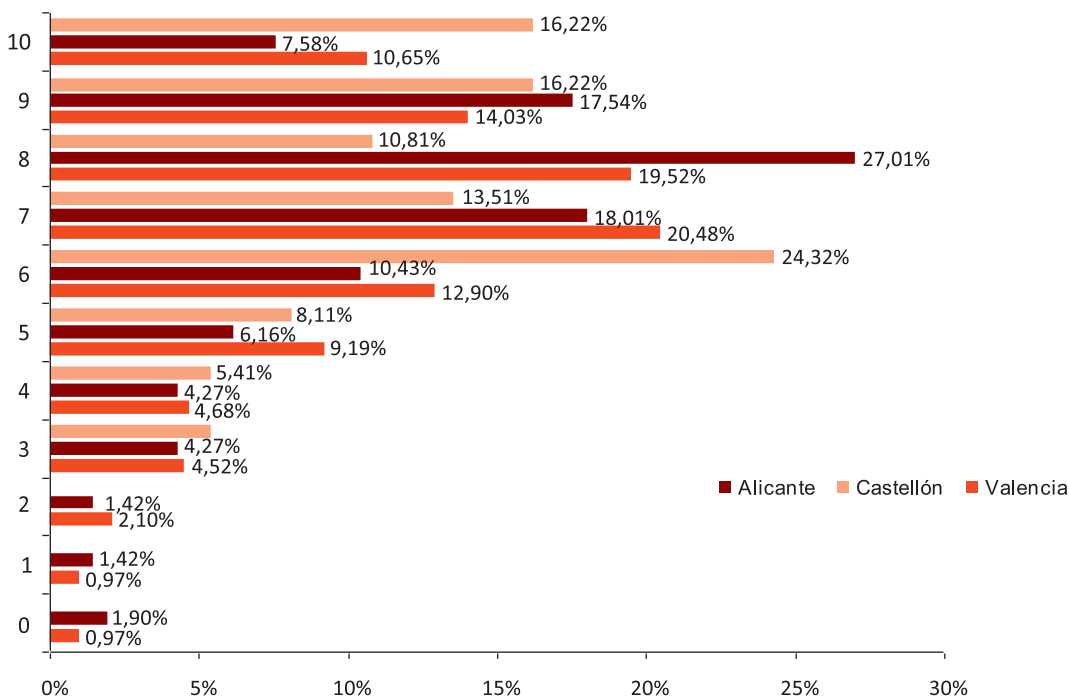




Formación de un gobierno estable en España



Situación política en Cataluña

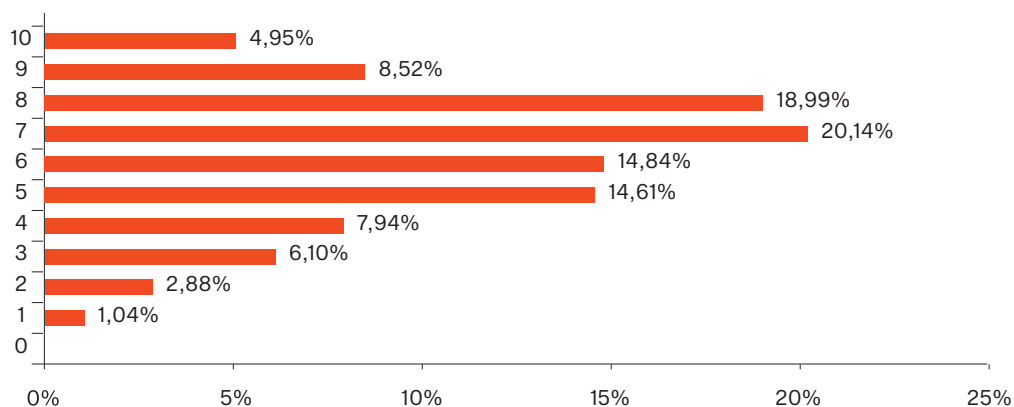


Por provincias, no se aprecian diferencias muy destacables manteniéndose la tendencia común a destacar la importancia de las cuatro cuestiones, pero dando mayor relevancia a la formación de un gobierno estable y la situación política en Cataluña.

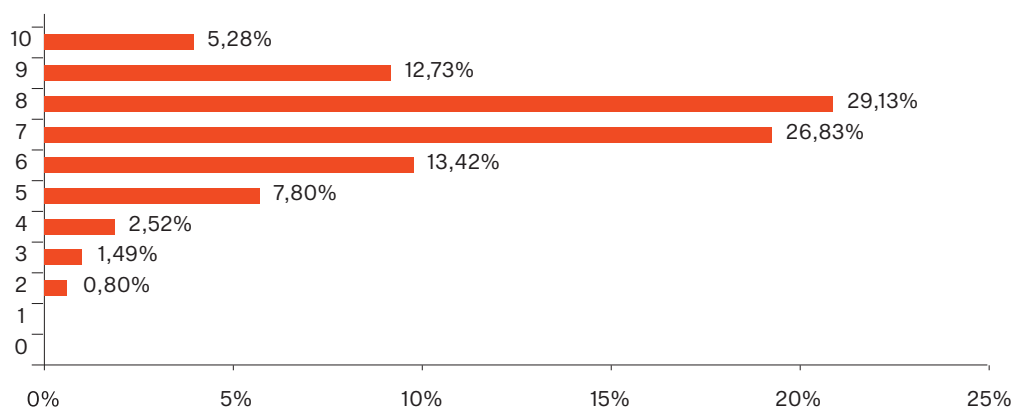
EN QUÉ MEDIDA AFECTARÍA UN NUEVO PERIODO DE DESACELERACIÓN O INCLUSO DE RECESIÓN A LOS SECTORES PRODUCTIVOS DE LA COMUNITAT VALENCIANA

Valoración de 0 (efectos nada relevantes) a 10 (efectos muy significativos) el impacto que un nuevo periodo de desaceleración o incluso de recesión puede tener sobre los sectores productivos de la Comunitat Valenciana.

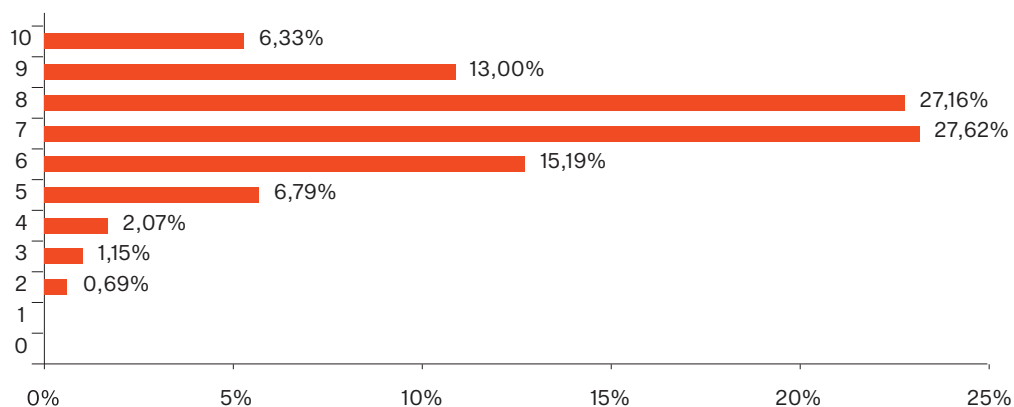
Sobre la agricultura



Sobre el comercio

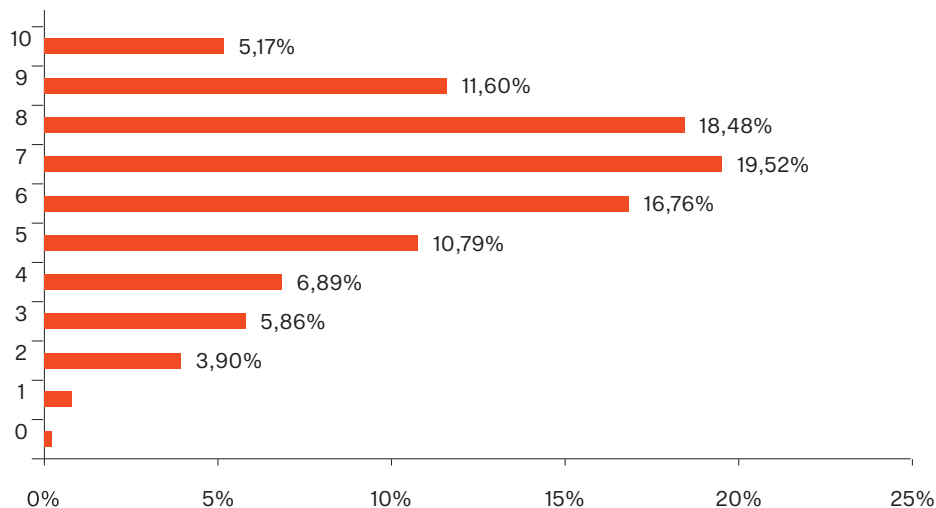


Sobre la industria

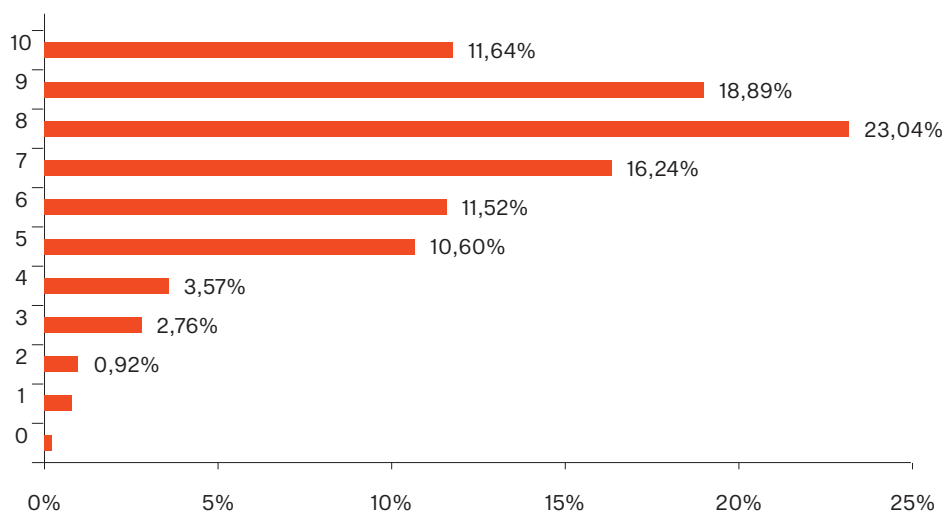




Sobre el turismo



Sobre la construcción



Con esta pregunta se ha sondeado a los economistas acerca de qué sectores productivos de la Comunitat Valenciana se pueden ver más afectados por un nuevo periodo de desaceleración o incluso una posible recesión, marcando cinco grandes áreas: agricultura, comercio, industria, turismo y construcción.

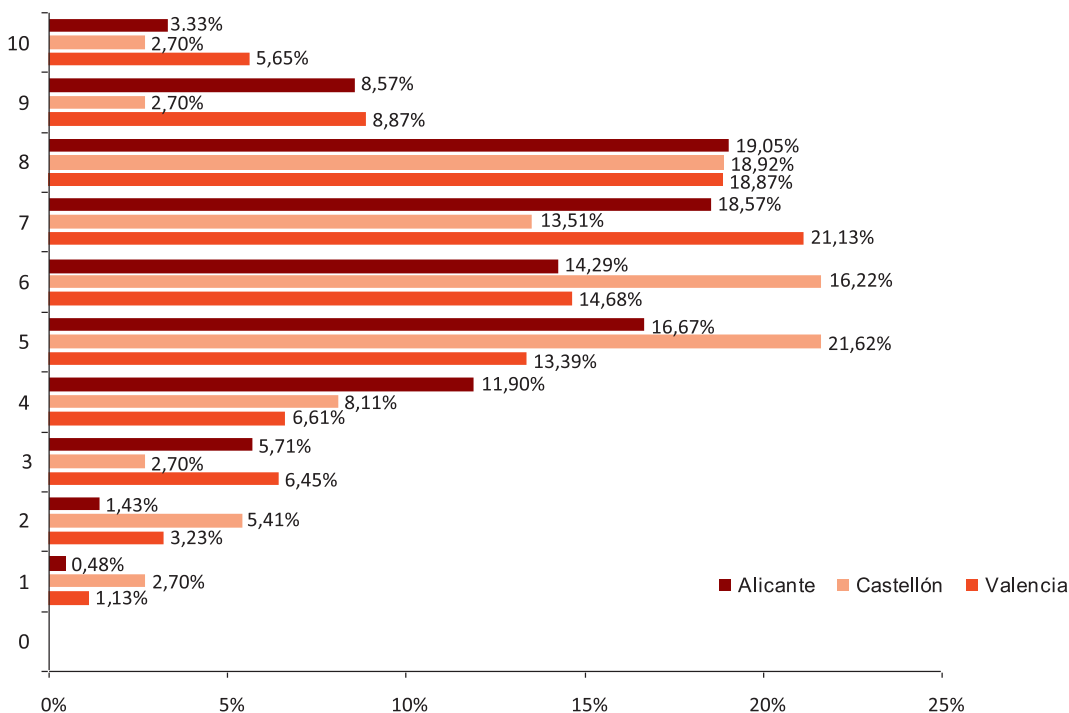
Los resultados arrojan la conclusión de que todos ellos se van a ver afectados dado que la mayoría de las respuestas

se sitúa en la franja del 7 al 10. No obstante, hay diferencias significativas.

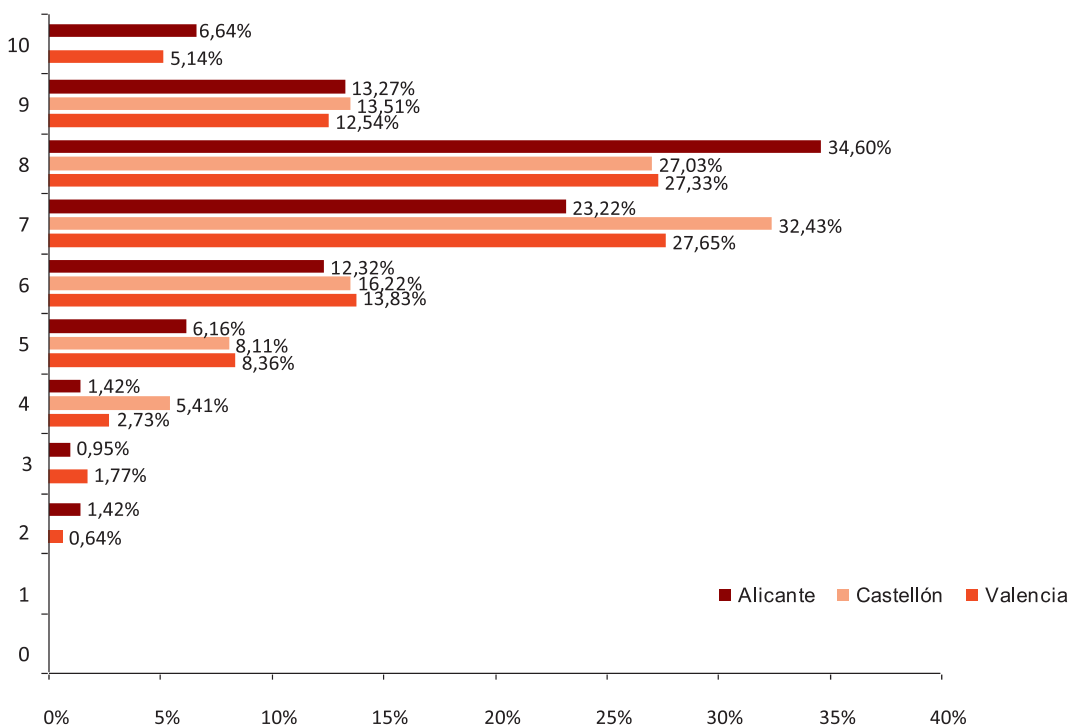
A juicio de los encuestados, los sectores más afectados serían el comercio (73,97%) y la industria (73,11%). Levemente menores serían las consecuencias sobre la construcción (69,81%) mientras que los sectores que, comparativamente, sufrirían menos los efectos son el turismo (54,77%) y la agricultura (52,60%).

EN QUÉ MEDIDA AFECTARÍA UN NUEVO PERIODO DE DESACELERACIÓN O INCLUSO DE RECESIÓN A LOS SECTORES PRODUCTIVOS DE LA COMUNITAT VALENCIANA (POR PROVINCIAS)

Sobre la agricultura

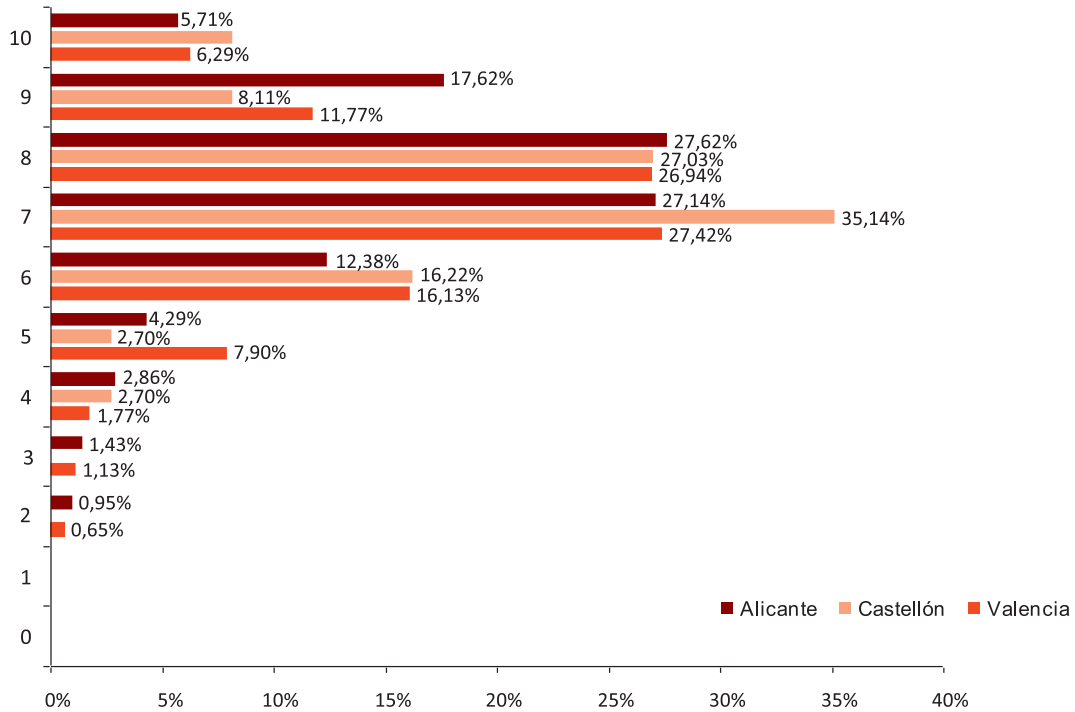


Sobre el comercio

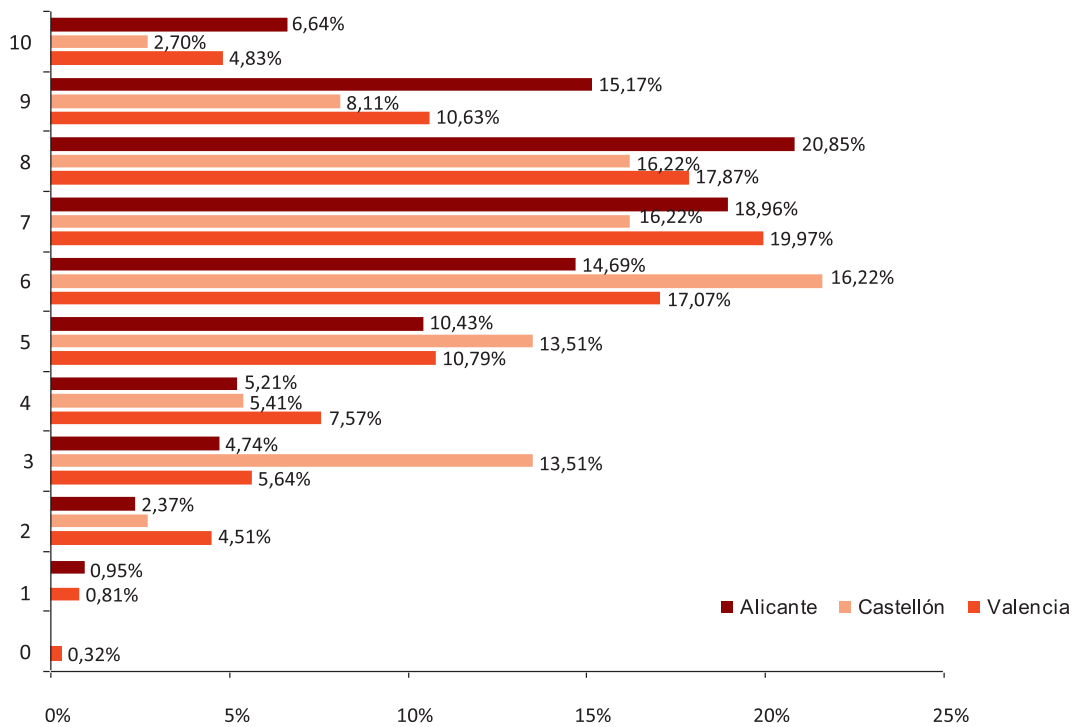




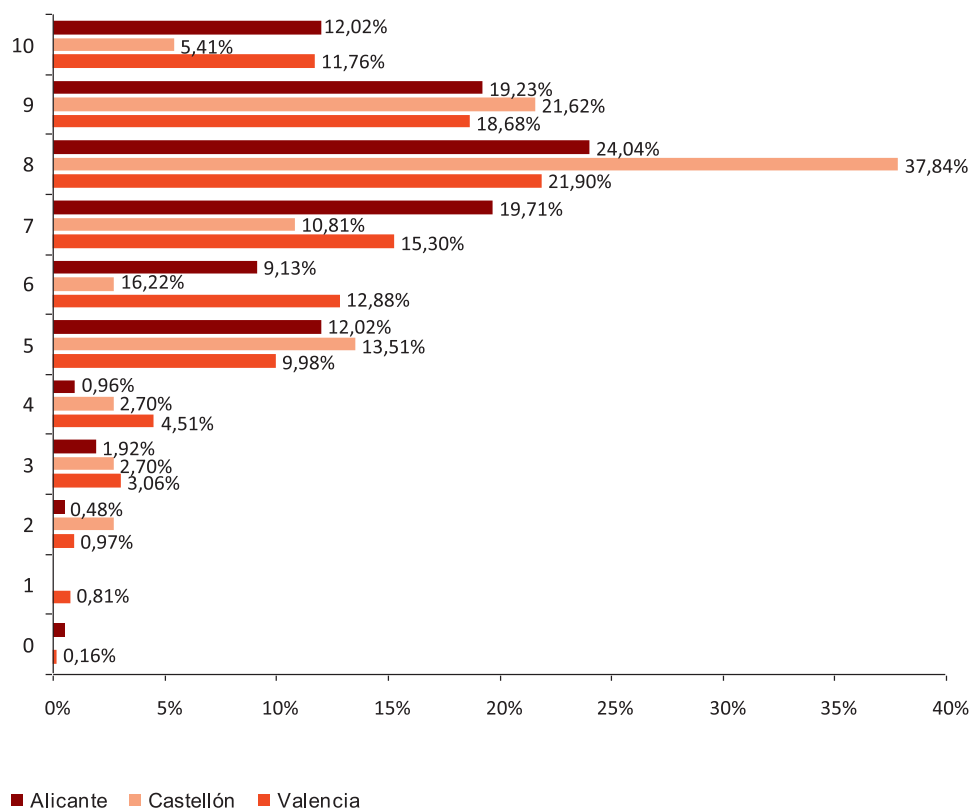
Sobre la industria



Sobre el turismo



Sobre la construcción



En lo que se refiere a la división por provincias, las mayores diferencias se aprecian en los efectos que puede tener sobre el turismo y la construcción. En el primer caso, los economistas alicantinos tienen un nivel aún mayor de preocupación, alcanzando las respuestas de las horquillas más altas (de 8 a 10) un 42,66%, casi la mitad, frente al 33,33% de Valencia y el 27,03% de Castellón.

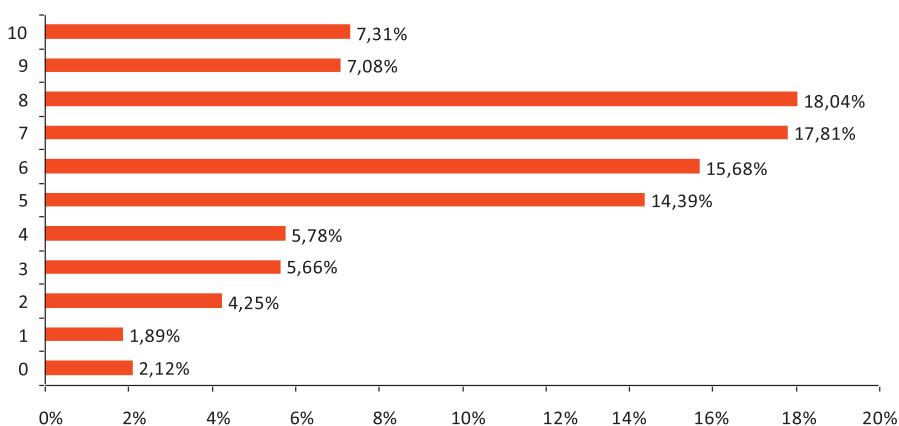
En cambio, en el caso de la construcción, son los economistas de Castellón los que contemplan los efectos más graves, situando en esa horquilla de 8 a 10 un 64,87% de las respuestas, casi dos tercios, frente al 55,29% en el caso de Alicante y el 52,34% para los economistas de Valencia.



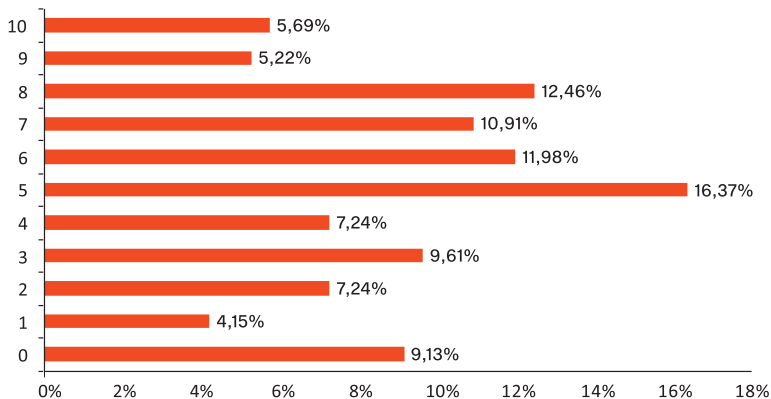
MEDIDAS OPORTUNAS PARA EVITAR EL DAÑO AL SECTOR AGRÍCOLA POR LOS BAJOS PRECIOS DE LOS PRODUCTOS

Valoración de 0 (efectos nada relevantes) a 10 (efectos muy significativos) el impacto que ciertas medidas pueden suponer para evitar el daño al sector agrícola por los bajos precios de los productos

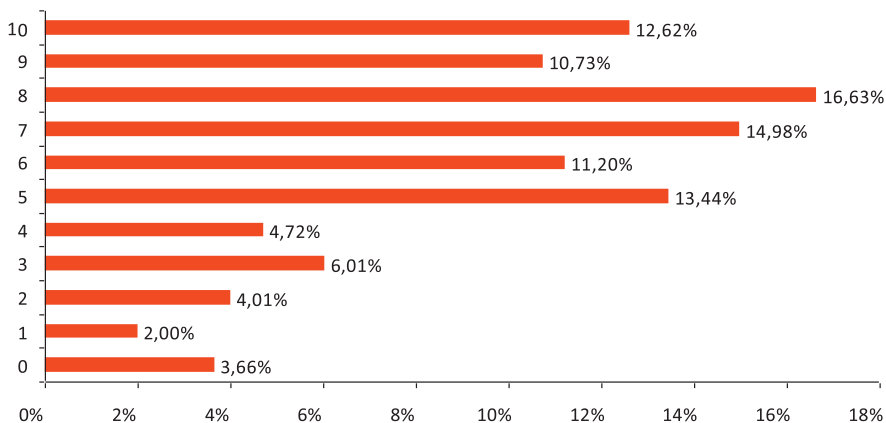
Fomento y revisión del sistema de las cooperativas agrícolas



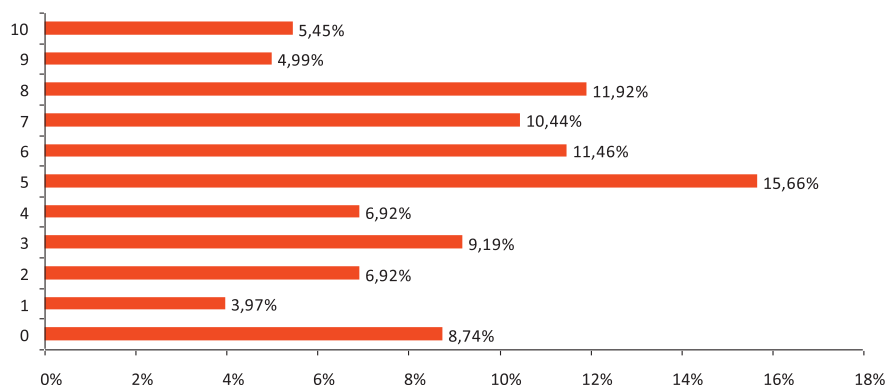
Imposición de precios mínimos



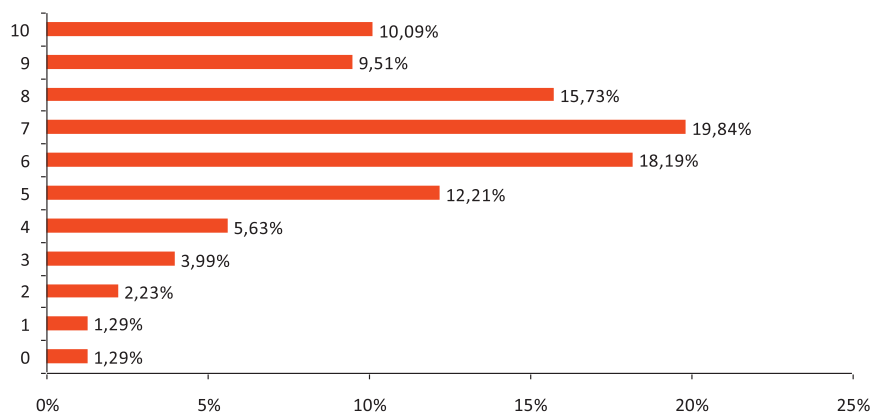
Limitaciones o cupos a los productos extracomunitarios



Fomento de creación de explotaciones agrícolas de mayor tamaño



Campañas y acciones publicitarias promoviendo el consumo de productos de proximidad



La última pregunta de la encuesta se refiere a la última campaña agrícola que ha resultado en unos precios muy reducidos para los cultivadores de la Comunitat Valenciana, resultando antieconómico, sin que el consumidor se haya beneficiado de ello. La cuestión apunta a qué medidas se entienden que pueden ser oportunas para minimizar el daño al sector agrícola y se han planteado cinco respuestas como son el fomento y revisión del sistema de las cooperativas agrícolas, la imposición de precios mínimos, las limitaciones o cupos a los productos extracomunitarios, el fomento de creación de explotaciones agrícolas de mayor tamaño y las campañas y acciones publicitarias promoviendo el consumo de productos de proximidad.

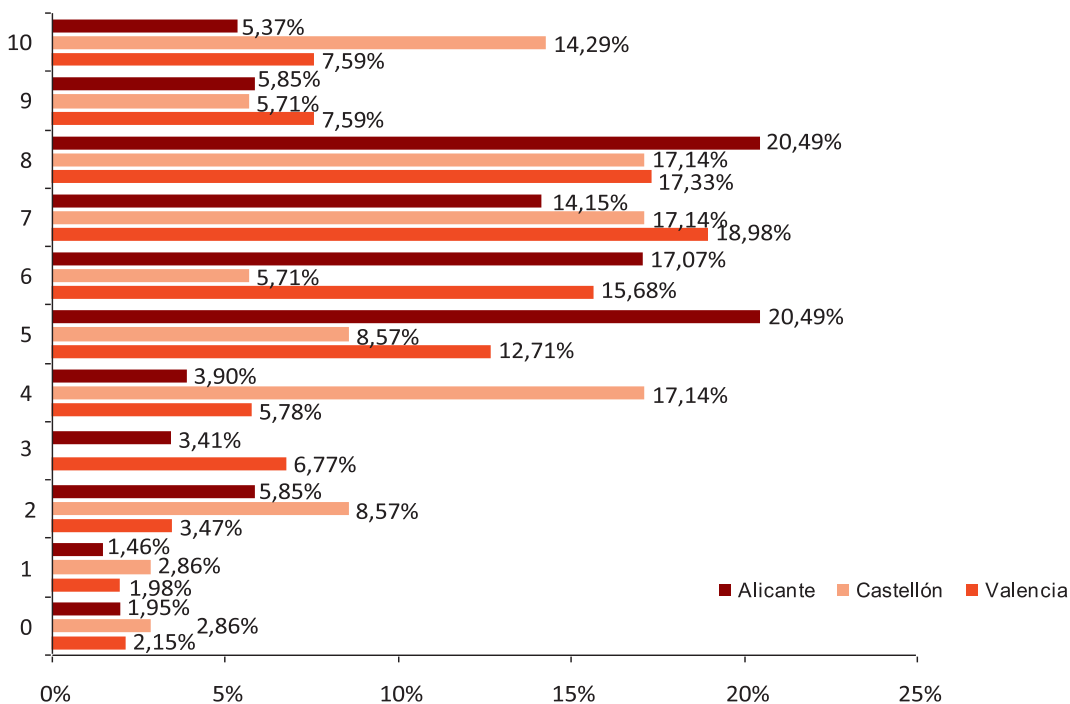
La conclusión general es que no se puede hablar de recetas mágicas en este terreno ya que ninguna de ellas concita una gran unanimidad por parte de los encuestados. Lo que sí parece claro es que la medida menos apropiada, a juicio de los economistas, es la imposición de precios mínimos, ya que sólo un 32,8% sitúa su valoración entre el 7 y el 10, las notas que hablan de efectos muy significativos.

El resto de medidas se mueve en un margen similar. Algo más de la mitad de las respuestas se sitúa entre el 7 y el 10 en lo que se refiere a las campañas y acciones publicitarias (53,34%), las limitaciones a los productos extracomunitarios (52,9%) y el fomento de explotaciones agrícolas de mayor tamaño (51,3%) mientras que el fomento y revisión del sistema de las cooperativas agrícolas se sitúa en el 48,6%.

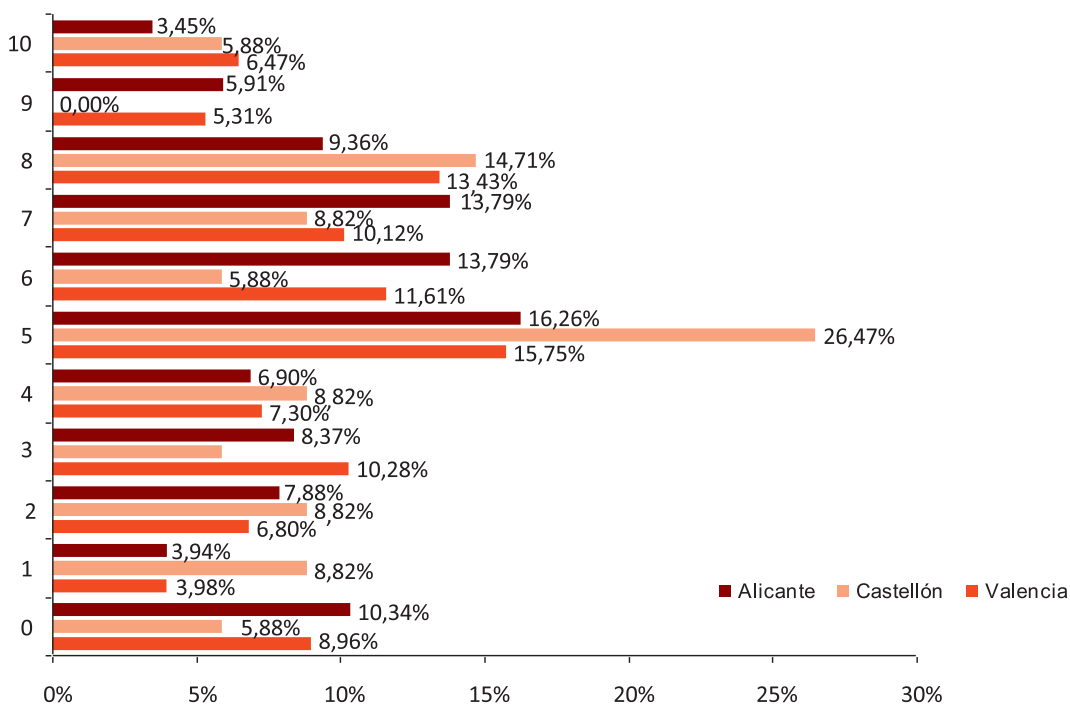


MEDIDAS OPORTUNAS PARA EVITAR EL DAÑO AL SECTOR AGRÍCOLA POR LOS BAJOS PRECIOS DE LOS PRODUCTOS (POR PROVINCIAS)

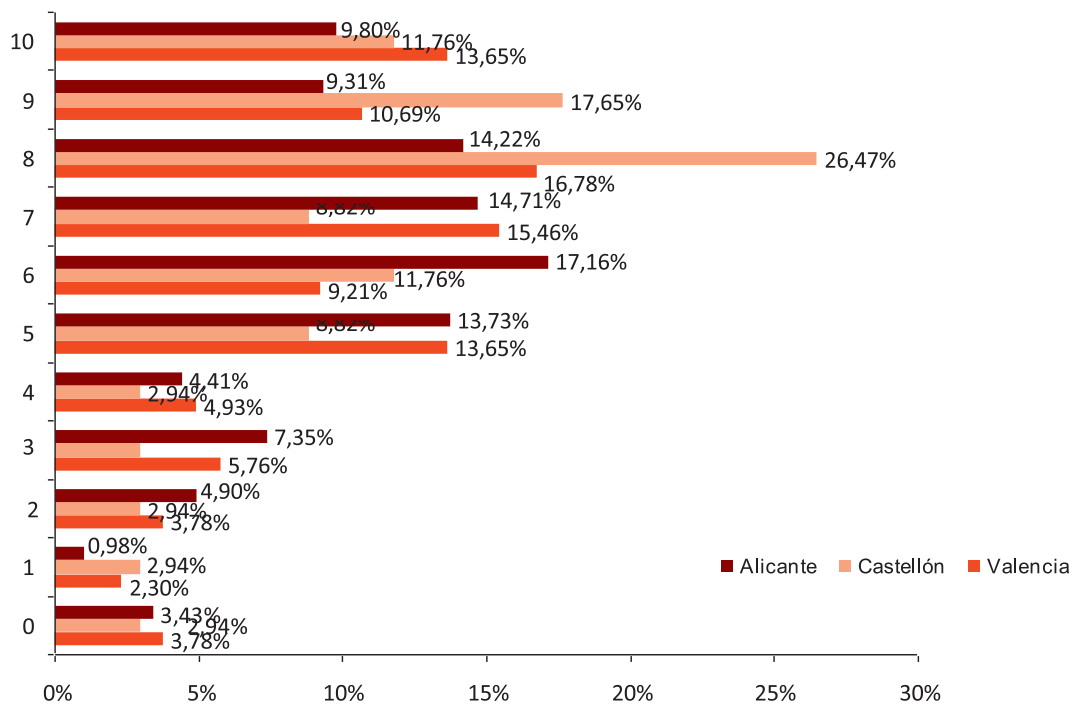
Fomento y revisión del sistema de las cooperativas agrícolas



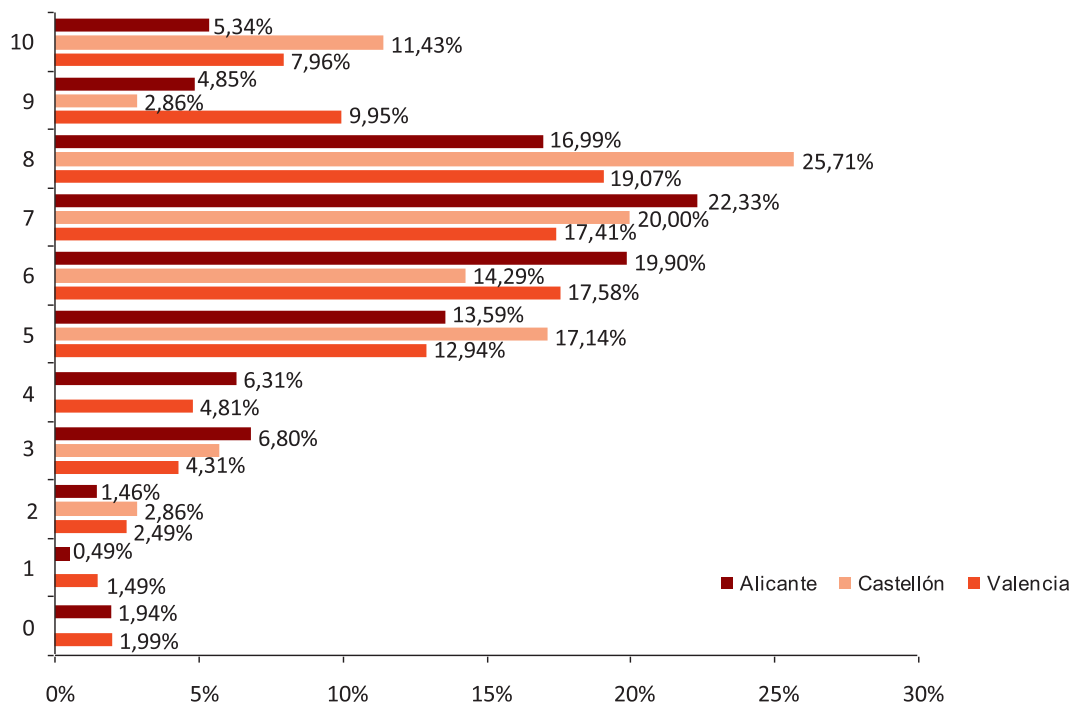
Imposición de precios mínimos



Limitaciones o cupos a los productos extracomunitarios

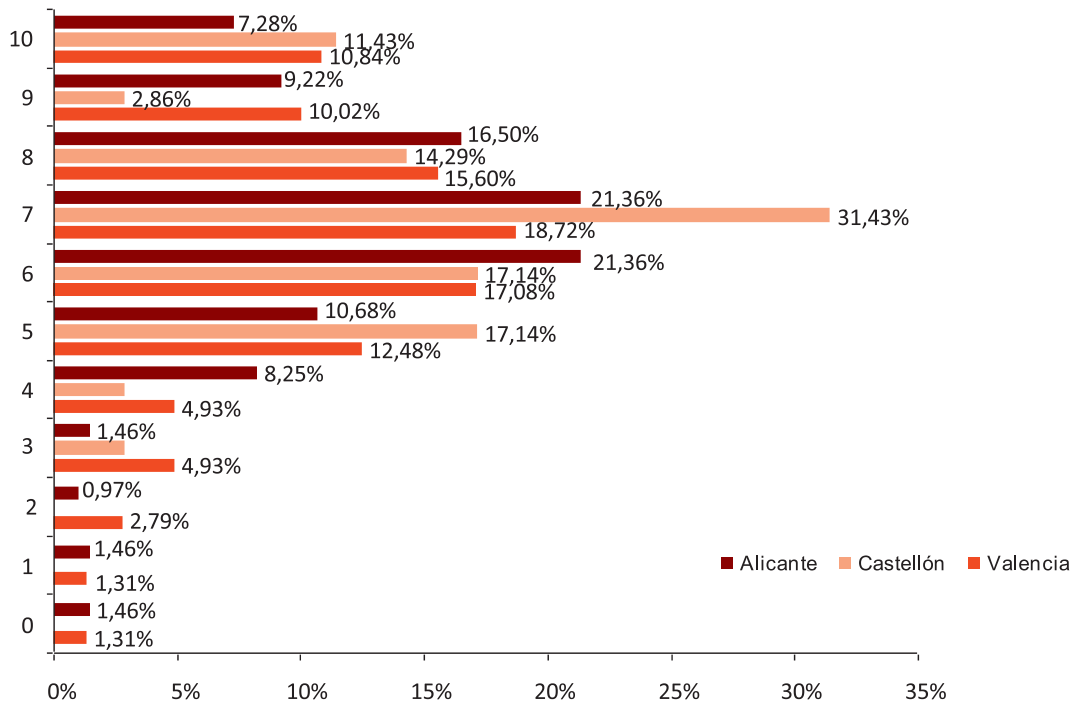


Fomento de creación de explotaciones agrícolas de mayor tamaño





Campañas y acciones publicitarias promoviendo el consumo de productos de proximidad



En este caso, la mayor diferencia entre provincias se da en el caso de las limitaciones o cupos a los productos extracomunitarios. Parece claro que este tipo de medidas puede resultar más efectivo para los economistas de Castellón, que concentran más de la mitad de las respuestas entre el 8 y el 10 (un 51,35%) que para sus compañeros de Alicante (31,93%) y Valencia (39,75%).

METODOLOGÍA

FICHA TÉCNICA

Cuestionario elaborado por:

Consejo de Colegios de Economistas de la Comunitat Valenciana, COEVA.

Periodo de elaboración de la encuesta:

desde el 7 al 26 de noviembre.

Método de realización de encuestas:

Cuestionario web remitido a través de e-mail, enlaces en anuncios en página web y boletines electrónicos de los Colegios del COEVA.

Universo representado:

Economistas del Colegio de Economistas de Alicante, del Colegio de Economistas de Castellón y del Colegio de Economistas de Valencia.

Tamaño de la muestra:

881

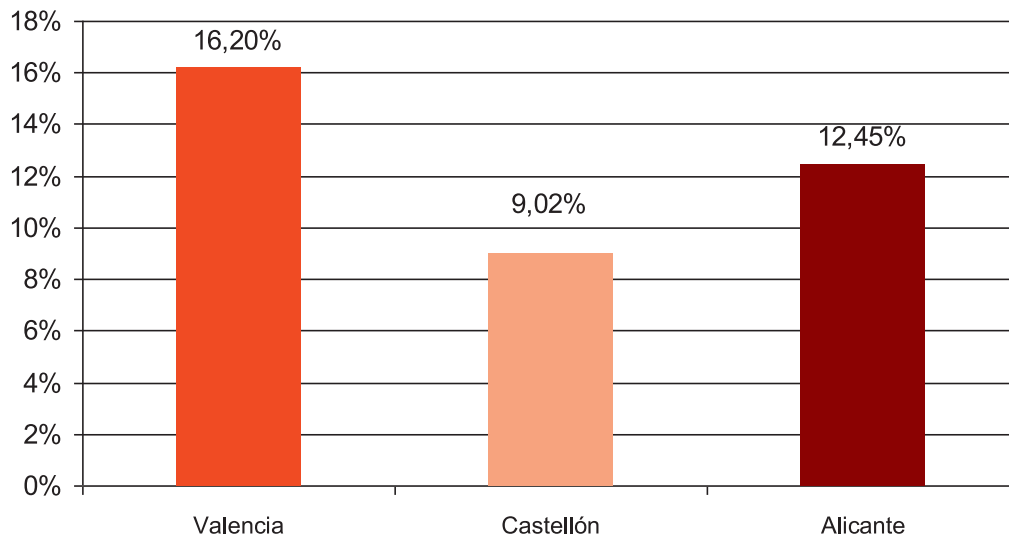
Extensión geográfica:

Comunitat Valenciana.

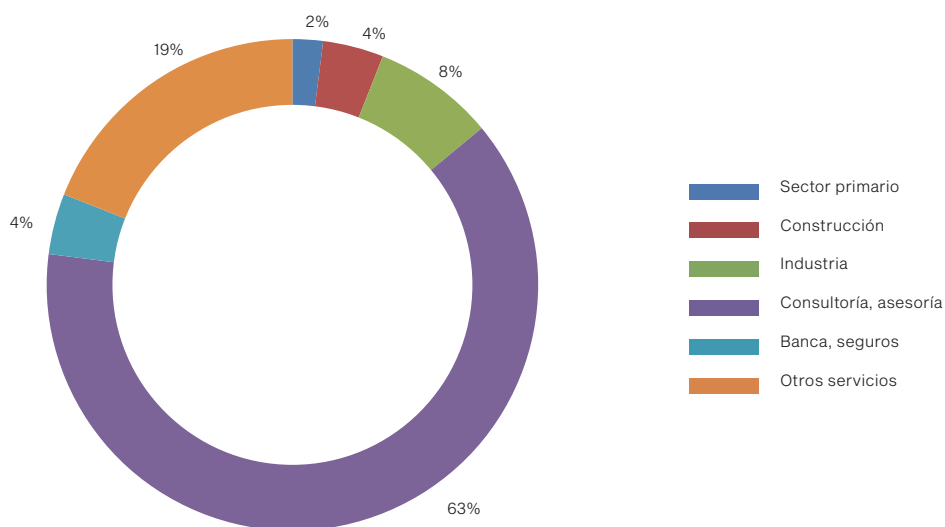


PERFIL DE LOS ENCUESTADOS

En total han sido 881 los colegiados de la Comunitat Valenciana que han participado en esta vigésimo quinta edición de *Los economistas opinan*. Desglosados por provincias, la participación ha sido la siguiente:



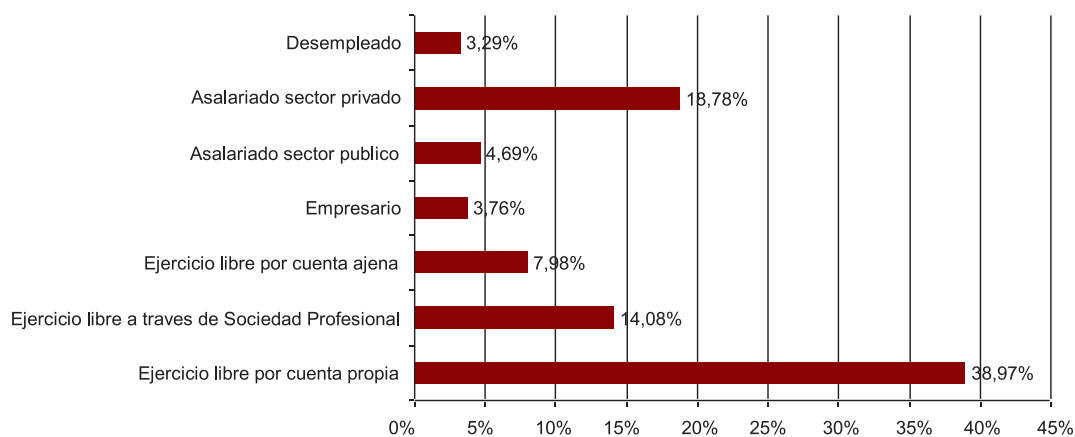
El perfil de los encuestados por situación profesional se divide de la siguiente forma:



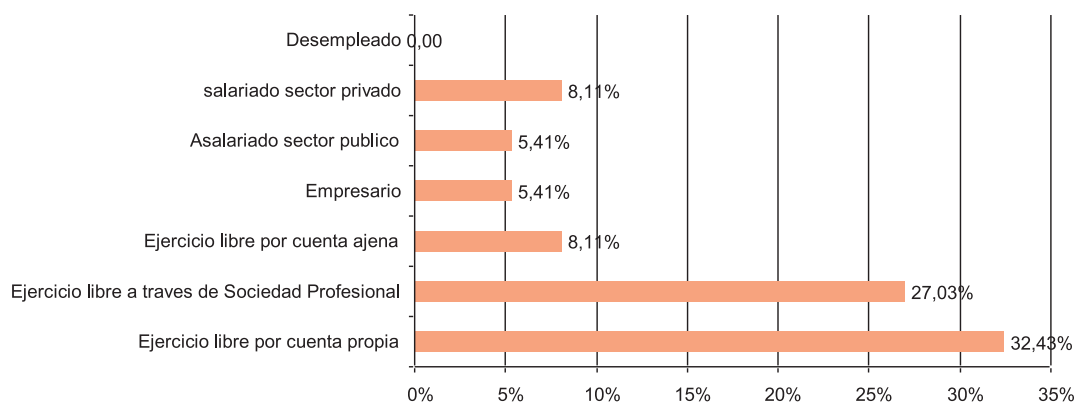
Según el sector en el que ejercen su actividad, se desprende que la mayor parte de los participantes pertenecen al sector consultoría/asesoría, mientras que el sector que ha contado con menos participantes han sido el sector primario, construcción y banca/seguros.

Por provincias, el perfil de los encuestados según su situación profesional es:

Alicante

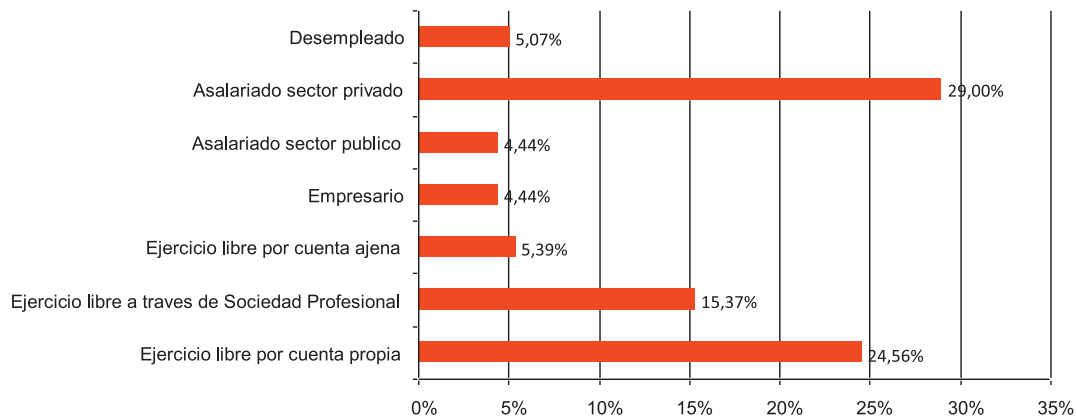


Castellón

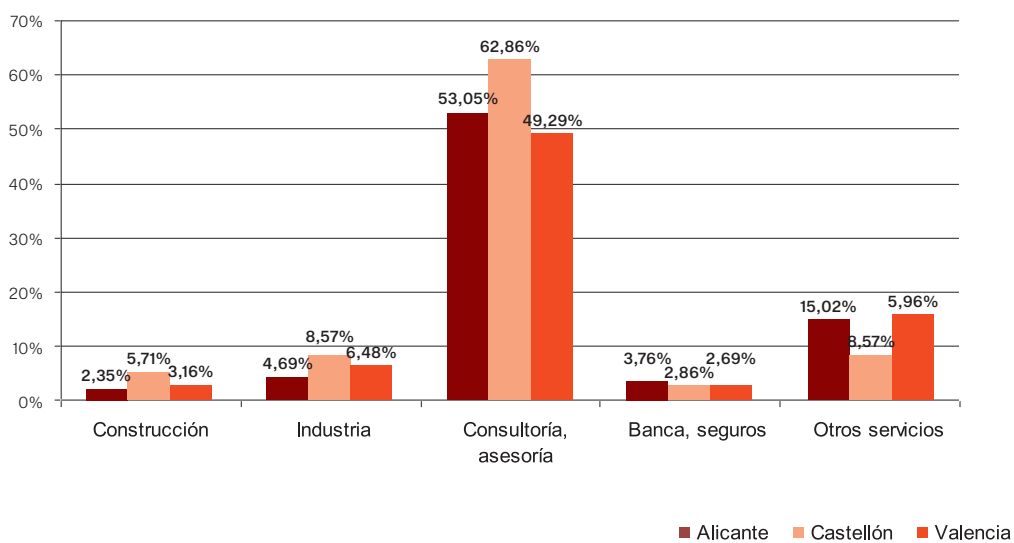




Valencia



Y en función del sector al que pertenecen se dividen así:



CUESTIONARIO EMPLEADO

1. ¿Cuál es su situación profesional?

- Ejercicio libre por cuenta propia.
 Ejercicio libre a través de Sociedad Profesional.
 Ejercicio libre por cuenta ajena.
 Empresario.
 Asalariado sector público.
 Asalariado sector privado.
 Desempleado.
 Jubilado.

Sector en el que desarrollas tu actividad: _____

2. ¿Piensas que tu situación económica personal es ahora mejor, igual o peor que hace un año?

- Mejor.
 Igual.
 Peor.
 No tengo opinión.

3. ¿Crees que la situación actual de la economía de la Comunitat Valenciana es ahora mejor, igual o peor que hace un año?

- Mejor.
 Igual.
 Peor.
 No tengo opinión.

4. Valora de 0 (peor) a 10 (mejor) la situación actual de la economía de la CV y de la economía española.

0 1 2 3 4 5 6 7 8 9 10 Economía valenciana.
 0 1 2 3 4 5 6 7 8 9 10 Economía española

5. Valora de 0 (peor) a 10 (mejor) la situación, dentro de 6 meses, de la economía de la CV y la economía española.

0 1 2 3 4 5 6 7 8 9 10 Economía valenciana.
 0 1 2 3 4 5 6 7 8 9 10 Economía española.

6. Selecciona cuáles son en tu opinión los TRES principales problemas que tiene la economía valenciana.

- a) Costes laborales.
 b) Cotización del euro.
 c) Déficit de infraestructuras y comunicaciones.
 d) Escasez en el abastecimiento del agua.
 e) Evolución de la demanda interna y/o externa.
 f) Inadecuada dimensión y/o estructura de la empresa valenciana.
 g) Inflación.
 h) Paro.
 i) Precio de los combustibles.
 j) Otros:



7. Desde el 18 de octubre, Estados Unidos ha comenzado a aplicar aranceles a un total de 150 productos por valor de 7.500 millones de dólares (más de 6.800 millones de euros). La nueva guerra comercial que abre con la Unión Europea tendrá incidencia en las exportaciones valencianas al país norteamericano, afectando sobre todo a vino, aceitunas y frutas en conserva, productos con una tendencia a la baja en el mercado norteamericano.

Valorando de 0 (sin efectos) a 10 (efectos muy significativos) el impacto que tendrán estas medidas arancelarias de EEUU a la Unión Europea en las exportaciones valencianas

0 1 2 3 4 5 6 7 8 9 10

8. Los datos económicos ponen de manifiesto una desaceleración de la economía global que ya está afectando a nuestro país. En clave nacional, ¿Qué peso cree que tendrán los siguientes factores en la evolución de la economía española?

Valorando de 0 (sin efectos) a 10 (efectos muy significativos)

Guerra comercial EEUU frente a Unión Europea y China

0 1 2 3 4 5 6 7 8 9 10

Incertidumbre sobre el resultado final del proceso del Brexit

0 1 2 3 4 5 6 7 8 9 10

Formación de un gobierno estable en España

0 1 2 3 4 5 6 7 8 9 10

Situación política en Cataluña

0 1 2 3 4 5 6 7 8 9 10

Otros

0 1 2 3 4 5 6 7 8 9 10

9. Sobre la misma cuestión, un nuevo periodo de desaceleración o incluso de recesión económica, ¿en que medida afectaría a los sectores productivos de la Comunitat Valenciana?

Valorando de 0 (sin efectos) a 10 (efectos muy significativos)

Agricultura

0 1 2 3 4 5 6 7 8 9 10

Comercio

0 1 2 3 4 5 6 7 8 9 10

Industria

0 1 2 3 4 5 6 7 8 9 10

Turismo

0 1 2 3 4 5 6 7 8 9 10

Construcción

0 1 2 3 4 5 6 7 8 9 10

10. En la última campaña agrícola, los precios en el campo de la Comunitat Valenciana han sido muy reducidos y en algunos productos ínfimos, resultando antieconómico, sin que el precio al consumidor se haya beneficiado de ello. ¿Qué medidas consideraría oportunas para evitar el daño al sector agrícola?

Valorando de 0 (sin efectos) a 10 (efectos muy significativos)

Fomento y revisión del sistema de las cooperativas agrícolas

0 1 2 3 4 5 6 7 8 9 10

Imposición de precios mínimos

0 1 2 3 4 5 6 7 8 9 10

Limitaciones o cupos a los productos extracomunitarios

0 1 2 3 4 5 6 7 8 9 10

Fomento de creación de explotaciones agrícolas de mayor tamaño

0 1 2 3 4 5 6 7 8 9 10

Campañas y acciones publicitarias promoviendo el consumo de productos de proximidad.

0 1 2 3 4 5 6 7 8 9 10

Los economistas opinan  *Comunitat Valenciana*

Los economistas opinan

Diciembre 2019

Con el patrocinio de

 **Sabadell**



economistas
Comunitat Valenciana