



## ÍNDICE

PRESENTACIÓN	2
CONCLUSIONES GENERALES	3
SITUACIÓN ECONÓMICA PERSONAL	4
SITUACIÓN DE LA ECONOMÍA DE LA COMUNIDAD VALENCIANA Y ESPAÑOLA	7
PREVISIONES	10
PROBLEMAS DE LA ECONOMÍA DE LA COMUNIDAD VALENCIANA	12
REFORMA LABORAL	14
MEDIDAS A APLICAR PARA MEJORAR LA COMPETITIVIDAD DE LAS EMPRESAS DE LA COMUNIDAD VALENCIANA	16
LA REFORMA DE LAS PENSIONES Y EL RETRASO DE LA EDAD DE JUBILACIÓN	18
METODOLOGÍA	
FICHA TÉCNICA	20
PERFIL DE LOS ENCUESTADOS	21
CUESTIONARIO EMPLEADO	23



## PRESENTACIÓN

El Consejo de Colegios de Economistas de la Comunidad Valenciana (COEVA), integrado por los Colegios de Economistas de Alicante, de Castellón y de Valencia, ha vuelto a recoger la opinión profesional e independiente de los economistas que integran dichos colegios en esta cuarta edición de *Los economistas opinan*.

En un momento económico en el que el análisis y el sentir del economista es especialmente necesario, *Los economistas opinan* se ha convertido en una herramienta fundamental para dar a conocer a la sociedad de la Comunidad Valenciana (CV) la valoración de sus profesionales.

La estructura de la encuesta y su periodicidad proporcionan la fiabilidad que se exige a este tipo de estudios y que tan necesaria es en estos momentos de crisis económica en los que la sociedad está inmersa.

Así, *Los economistas opinan* está estructurada en dos secciones, una de ellas fija y otra variable en función de la actualidad económica del momento en que se realiza la encuesta. En ella se plantean cuestiones como:

- La situación económica actual y las previsiones para los próximos seis meses, tanto de la economía nacional como la referente a la Comunidad Valenciana.
- Los problemas que más afectan a la economía de la Comunidad Valenciana.
- La efectividad de la reforma laboral aprobada como herramienta para activar el empleo
- Medidas para mejorar la competitividad de las empresas de la Comunidad Valenciana
- La conveniencia de contemplar el retraso de la edad de jubilación en la reforma de las pensiones

Para la recogida de respuestas se han utilizado cuestionarios en papel y cuestionarios web, siendo este último el que mejor acogida ha tenido entre los participantes. En total han sido 1.130 economistas repartidos a lo largo y ancho de toda la Comunidad Valenciana los que han participado en la encuesta, lo que viene a representar un 19,05% del colectivo.

Los encuestados, tanto empresarios como asalariados del sector público y privado o profesionales que ejercen por cuenta propia o por cuenta ajena, pertenecen a diferentes sectores de actividad, lo que proporciona en su conjunto una visión independiente y profesional de las cuestiones que se plantean.

## CONCLUSIONES GENERALES

En total han sido 1.130 economistas alicantinos, castellanenses y valencianos los que han participado en esta cuarta edición de la encuesta *Los economistas opinan* que realiza el COEVA.

La economía de la Comunidad Valenciana vuelve a suspender con una valoración de 3,32 sobre 10, es decir, 0,16 décimas por debajo de la que ha obtenido la economía española, que ha alcanzado un 3,48 sobre 10, lo que mantiene a ambas lejos del aprobado. No obstante, hay un pequeño matiz: la estimación para la economía de España ha subido mínimamente con respecto a junio de 2010 mientras que la puntuación de la economía valenciana ha bajado unas décimas.

Las previsiones no son alentadoras, siguen siendo muy negativas con valores por debajo del 5 y con un crecimiento prácticamente nulo, lo que indica que no se espera una recuperación a corto plazo. Éstas auguran una exigua mejoría de 0,02 puntos en la economía de la Comunidad Valenciana y de 0,11 puntos en la española, situando a la primera en 3,34 puntos sobre 10 y a la segunda en 3,59, manteniéndose así las previsiones de España por delante.

En cuanto a su situación personal, la percepción apenas varía con respecto a hace seis meses y sigue siendo negativa. No obstante, ha disminuido ligeramente el número de encuestados que creen que están peor o igual que hace un año y, aunque poco, se ha incrementado los que piensan que están mejor.

*Los economistas opinan* vuelve a subrayar que el problema que más preocupa a los economistas de la Comunidad Valenciana es el paro. Un 78,58% de los encuestados lo ha valorado como el indicador más preocupante, seguido por la evolución de la demanda con un 65,49% y la inadecuada dimensión y/o estructura de la empresa de la CV con el 45,58% de las opiniones.

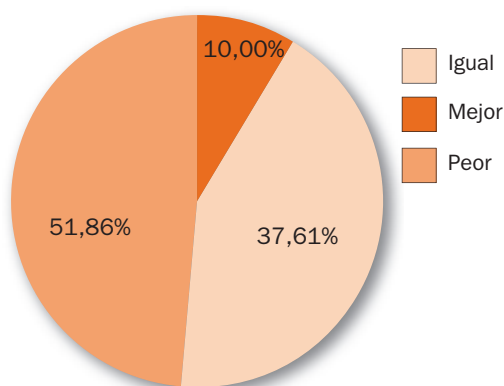
Ante el hecho de que el mercado de trabajo es el problema principal de España en estos

momentos, y dada la polémica generada por la nueva reforma laboral aprobada por el Gobierno, en esta edición se ha recabado la opinión de los economistas de la Comunidad Valenciana respecto a si esta reforma es suficiente para activar el empleo. Un aspecto que ha rechazado el 65% de los encuestados, quienes creen que la reforma no mejorará el empleo ni lo activará. Mientras, algo más del 34% defienden que la reforma laboral es positiva pero insuficiente y tan sólo 11 encuestados afirman que será un estímulo suficiente para generar trabajo.

Las posibles medidas para la mejora de la competitividad del tejido empresarial de la Comunidad Valenciana ha sido otra de las cuestiones planteadas en esta cuarta edición de *Los economistas opinan*. De entre las medidas planteadas los economistas han valorado que debería darse prioridad a aquéllas que faciliten el acceso al crédito de las entidades financieras, que ha conseguido una puntuación de 4,47 sobre 5. Como segundo tipo de medidas necesarias a aplicar para ser competitivos han señalado las que fomentan el conocimiento y la tecnología, con una puntuación de 4, y en tercer lugar, las que impulsan la profesionalización de los recursos humanos con un 3,40.

Otro tema de plena actualidad que afectará a la sociedad española es la futura reforma de las pensiones, que previsiblemente estará lista entre marzo y abril de 2011. De momento, la nota dominante es la falta de consenso entre los diferentes agentes sociales ante la propuesta de que incluya el retraso de la edad de jubilación, que pasaría de los 65 a los 67 años, para garantizar el sistema público de pensiones en el futuro. Al respecto, en esta edición los economistas de la Comunidad Valenciana se han mostrado mayoritariamente contrarios a que la reforma laboral contemple el retraso de la edad de jubilación aunque también hay un porcentaje alto que opta porque sí se incluya. En concreto, un 54,15% del total de encuestados han dicho que no y un 39,46% que sí.

## SITUACIÓN ECONÓMICA PERSONAL



Los economistas valencianos continúan sufriendo los efectos de la coyuntura económica actual, lo que se refleja en que todavía un 51,86% de los encuestados creen que su situación personal es peor que hace un año, mientras el 37,61% piensa que es igual y el 10% que es mejor.

	Diciembre 2010	Junio 2010	Diciembre 2009
<b>Mejor</b>	10,00%	9,19%	8,25%
<b>Igual</b>	37,61%	38,37%	43,59%
<b>Peor</b>	51,86%	52,11%	48,04%

	Empr. y/o autónomos			Asalariados			Parados		
	Dic-10	Junio-10	Dic-09	Dic-10	Junio-10	Dic-09	Dic-10	Junio-10	Dic-09
<b>Mejor</b>	9,51%	9,78%	5,59%	12,06%	10,28%	12,72%	0,00%	1,15%	2,00%
<b>Igual</b>	36,09%	32,66%	35,05%	41,58%	47,56%	52,88%	15,52%	13,79%	10,00%
<b>Peor</b>	54,05%	57,28%	59,35%	45,95%	41,81%	32,80%	82,76%	83,91%	88,00%

Valoraciones que en términos generales apenas distan de las emitidas hace seis meses. No obstante, como novedad, en esta cuarta edición de *Los economistas opinan* el porcentaje de quienes piensan que su situación económica personal es mejor que hace un año (un 10%) es ligeramente superior ya que en junio de 2010 se situaba en el 9,19%. Asimismo, se ha reducido ligeramente el porcentaje de quienes creen que hoy están igual o peor en 0,76 y en un 0,25% puntos, respectivamente.

La situación es especialmente dura para los parados. Éste es el colectivo de economistas que más se resiente por la crisis que vivimos, declarando el 82,76% que su situación es peor que hace un año. Le siguen los empresarios, el

54,05% de los cuales también comparte esta opinión.

Los economistas empresarios y/o autónomos son más pesimistas que los asalariados. Pese a que se ha reducido el porcentaje de quienes creen que su situación personal es peor que la de hace un año, todavía se sitúa en el 54,05%. También ha bajado, aunque mínimamente, la cifra de quienes creen que están mejor situándose en el 9,51%. Por el contrario, cabe destacar el incremento paulatino de empresarios y/o autónomos que piensan que están igual que hace un año, con una subida escalonada de un 35,05% en diciembre de 2009, un 32,66% en junio de 2010 y un 36,09% en diciembre de 2010.



Por su parte, los asalariados tienen una percepción más optimista. Es el grupo en el que más encuestados admiten que su situación ha mejorado con un 12,06%, cifra que supone 1,78 puntos más con respecto

a junio de 2010. No obstante, no todo es positivo. En este colectivo se ha incrementado 4,14 puntos la cifra de quienes ven su situación peor pasando al 41,81%. Y por último, el 41,58% la ven igual.

	Construcción	Industria	Consultoría, asesoría	Banca, seguros	Otros servicios
Mejor	7,35%	7,32%	8,78%	10,64%	13,41%
Igual	36,76%	48,78%	38,55%	46,81%	37,43%
Peor	54,41%	43,90%	52,48%	42,55%	48,60%

Por sectores, la crisis sigue afectando a todos, lo que hace que sean más pesimistas que en junio de 2009. En esta línea, se reducen los porcentajes de economistas que piensan que su situación ha mejorado, en todos salvo en la construcción que sube mínimamente, y también en todos se incrementa el porcentaje de los que piensan que están peor salvo en el de consultoría y asesoría que cae ligeramente. Pequeños cambios que no alteran la situación general.

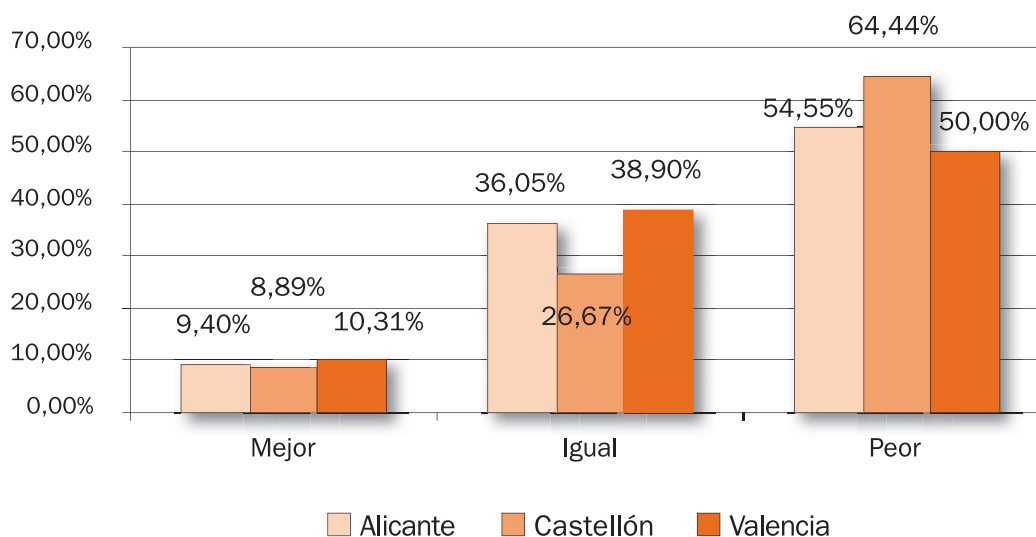
De hecho, si hay un sector especialmente afectado ha sido y es el de la construcción. En esta edición ha vuelto a situarse como el grupo en el que más encuestados

han valorado que su situación es peor que el año pasado con un 54,41%, seguido del grupo de consultoría y asesoría con un 52,48% y por el de otros servicios con un 48,90%.

Por contraposición, el sector de banca y seguros destaca en el ranking de los más optimistas, con un 10,64% de opiniones que determinan que han mejorado.

En cuanto a la industria, pese a la caída de la producción y de la demanda nacional, es el que cuenta con más encuestados que valoran que su situación es igual y el único que ha crecido en este campo, con un 48,78% del respaldo.

### Situación económica personal por provincias



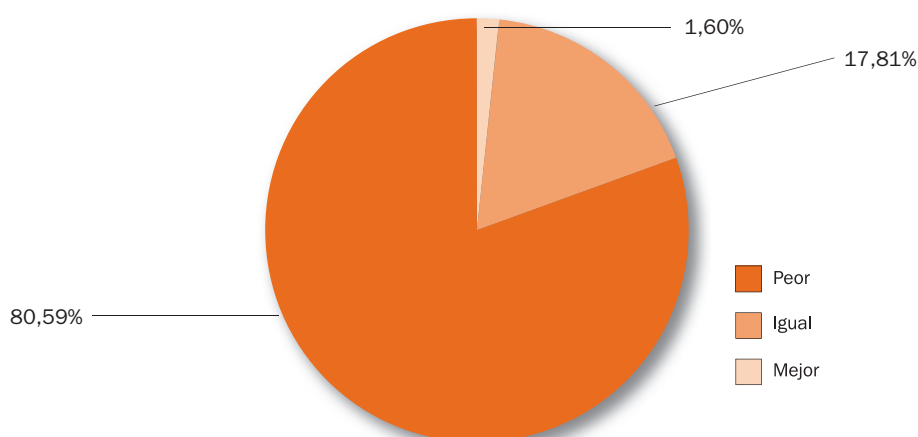
	Alicante	Castellón	Valencia
Mejor	9,40%	8,89%	10,31%
Igual	36,05%	26,67%	38,90%
Peor	54,55%	64,44%	50,00%

Los economistas de Castellón son los más pesimistas. En su mayoría consideran que su situación ha empeorado respecto a hace un año, con un 64,44%, cifra que baja hasta el 54,55% en el caso de los alicantinos y hasta el 50% en el de los valencianos. Además, los castellonenses son los únicos en los que disminuye la cifra de quienes creen que están mejor y los que registran el menor porcentaje de quienes piensan que su

situación no ha variado con un 26,67% en este último caso.

Por el contrario, un 10,31% de los economistas de Valencia opina que su situación personal ha cambiado a mejor, seguidos de los de Alicante con un 9,40%. Asimismo, los economistas valencianos son los que mayoritariamente mantienen que su situación sigue igual con un 38,90%.

## ECONOMÍA DE LA COMUNIDAD VALENCIANA Y ESPAÑOLA



Los datos recogidos en esta cuarta edición de *Los economistas opinan* respecto a la situación económica de la Comunidad Valenciana muestran una dualidad de valoraciones motivadas por el estancamiento de la economía, actualmente en un punto en el que es difícil que sufra un mayor retroceso así como también es difícil que se produzca una mejora a corto plazo. Una lectura avallada por los últimos datos económicos que desvelan que no se logra repuntar y alargan la recuperación en el tiempo.

Así pues, la encuesta recoge que el número de economistas que opina que la situación ha mejorado ha disminuido, no sólo con respecto al año pasado sino incluso con respecto a junio de 2010, situándose en el 1,60% frente al 2,33% de diciembre de 2009 y el 2,53% de junio de este año, cuando consiguió repuntar. Sin embargo, parece que la confianza ha mermado en los últimos seis meses.

El contrapunto, y el atisbo de ligero optimismo, se refleja en la disminución del número de economistas que opinan que la situación

económica ha empeorado con respecto a hace un año. El porcentaje se ha situado en el 80,59% frente al 83,58% registrado en junio de 2010 y el 88,19% de diciembre de 2009. Ello se complementa con el incremento de encuestados que creen que la situación se mantiene igual, con un 17,81%, un 8,52 puntos por encima de diciembre del año pasado.

Con todo, a la hora de analizar los promedios, éstos se mantienen en niveles muy similares a los últimos, por lo que prima una valoración negativa de la situación económica actual, tanto para la Comunidad Valenciana como para España, ambas muy por debajo del aprobado.

No obstante hay un matiz: si en la última edición las dos estaban en 3,38 puntos, ahora los economistas sostienen que la situación económica en la CV se sitúa en un 3,32 sobre 10, es decir, ligeramente peor que hace seis meses, mientras que la valoración de la economía de España sube mínimamente y alcanza una nota de 3,48 sobre 10, lo que denota algún síntoma de recuperación durante el último año.

	dic-10	jun-10	dic-09
<b>Economía de la CV</b>	3,32	3,38	3,38
<b>Economía Española</b>	3,48	3,38	3,37



Por sector de actividad, los empresarios y/o autónomos son los más pesimistas ya que un 80,63% valora que la situación actual de la economía valenciana es peor que hace un año. Le siguen muy de cerca los asalariados con un 80,46% y los parados con un 77,59%. Asimismo, sólo un 0,62% de los empresarios y/o autónomos considera que la situación es mejor.

Cabe destacar que los parados son los más optimistas ya que valoran con un 5,17% que la situación económica ha mejorado.

Y en cuanto a las puntuaciones por actividad, los asalariados son los que más nota le dan a la economía de la Comunidad con un 3,66 sobre 10, seguidos de los empresarios con un 3,42 y de los parados con un 3,34. Todos estos grupos incrementan o mantienen su valoración respecto a la edición de diciembre de 2009 de *Los economistas opinan*.

	Empresarios	Parados	Asalariados
<i>Mejor</i>	0,62%	5,17%	1,66%
<i>Igual</i>	9,03%	15,52%	17,26%
<i>Peor</i>	80,63%	77,59%	80,46%

	Diciembre 2010	junio 2010	Diciembre 2009
<b>Empresarios</b>	3,42	3,35	3,44
<b>Asalariados</b>	3,66	3,48	3,61
<b>Parados</b>	3,34	3,14	3,19



	Alicante	Castellón	Valencia
Economía de la CV	3,35	3,20	3,20
Economía Española	3,38	3,27	3,46

Atendiendo a la valoración de la situación actual de la economía de la CV por provincias, a pesar de que la cifra es menor que hace seis meses, los economistas alicantinos continúan siendo los que mejor la evalúan con un 3,35 sobre 10, seguidos por los castellanenses y los valencianos, ambos con un 3,20 sobre 10.

A la hora de valorar la situación de la economía española, los valencianos son quie-

nes mayor nota le dan con un 3,46 sobre 10. Le siguen los alicantinos con un 3,38 y los castellanenses con un 3,27. Eso sí, todos incrementan ligeramente su valoración respecto a junio de 2010.

Entre los participantes en esta cuarta edición, los economistas castellanenses son los más críticos con la situación económica actual, mientras que los valencianos son los más optimistas.

## PREVISIONES

	Economía CV	Economía Española
<b>Previsiones hace 6 meses</b>	3,54	3,61
<b>Evaluación actual</b>	3,32	3,48
<b>Próximos 6 meses</b>	3,34	3,59

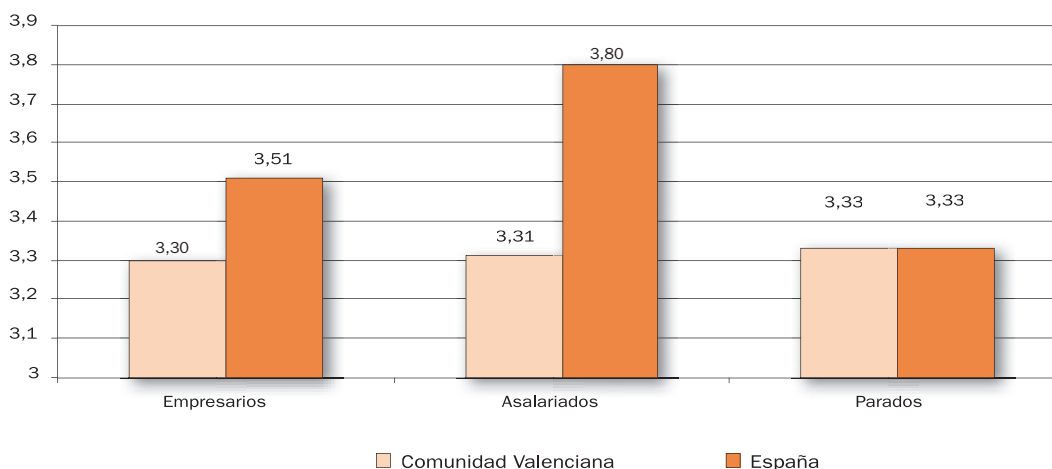
La valoración para la situación económica actual, tanto para la Comunidad Valenciana como para España no ha cumplido las previsiones realizadas hace seis meses. Se estimaba que la situación continuaría siendo difícil con una puntuación de 3,54 sobre 10 para la economía de la CV y de 3,61 para la de España. Sin embargo, las cifras actuales las sitúan en 3,32 y 3,48 respectivamente, es decir, en ambos casos por debajo de lo previsto.

Las previsiones para los próximos seis meses siguen siendo negativas con valores por debajo de 5 y un crecimiento prácticamente nulo, lo que indica que no se espera una recuperación a corto plazo. Así, se estima una exigua mejoría de 0,02 puntos en la economía de la Comunidad Valenciana y de 0,11 puntos en la española.

La falta de confianza en la recuperación de la economía de la Comunidad Valenciana también se refleja en la caída generalizada de las previsiones de todos los grupos en función de su situación laboral. Tanto economistas empresarios como asalariados y parados han rebajado sus cifras para los próximos seis meses, situándolas todos en torno al 3,30 sobre 10.

Los asalariados son los más optimistas respecto a la recuperación de la economía española ya que le otorgan una nota de 3,80 puntos sobre 10, lo que supone un ligero incremento de 0,06 puntos respecto a la última edición. Le siguen los empresarios y/o autónomos con 3,51. Por último, los más pesimistas son los parados con un 3,33. Precisamente, éste es el único colectivo que ha rebajado su previsión para la economía de España.

Previsión por situación laboral





## Previsiones por provincias

	Alicante	Castellón	Valencia
Economía de la CV	3,38	3,41	3,30
Economía Española	3,42	3,36	3,65

El próximo semestre seguirá siendo difícil a tenor de las previsiones, negativas y lejanas al aprobado. Con este escenario de fondo, los economistas de Castellón son los que tienen una visión más optimista respecto al futuro económico de la CV ya que no sólo son los únicos que prevén que crezca sino que además le dan el mayor valor con 3,41 puntos. Como contrapunto, los castellonenses son los más pesimistas con respecto a la economía española 3,36 puntos.

Por el contrario, los valencianos son los que mejor posicionan a la economía española dentro de seis meses con 3,65, y los que peores expectativas tienen para la de la CV con 3,30 puntos.

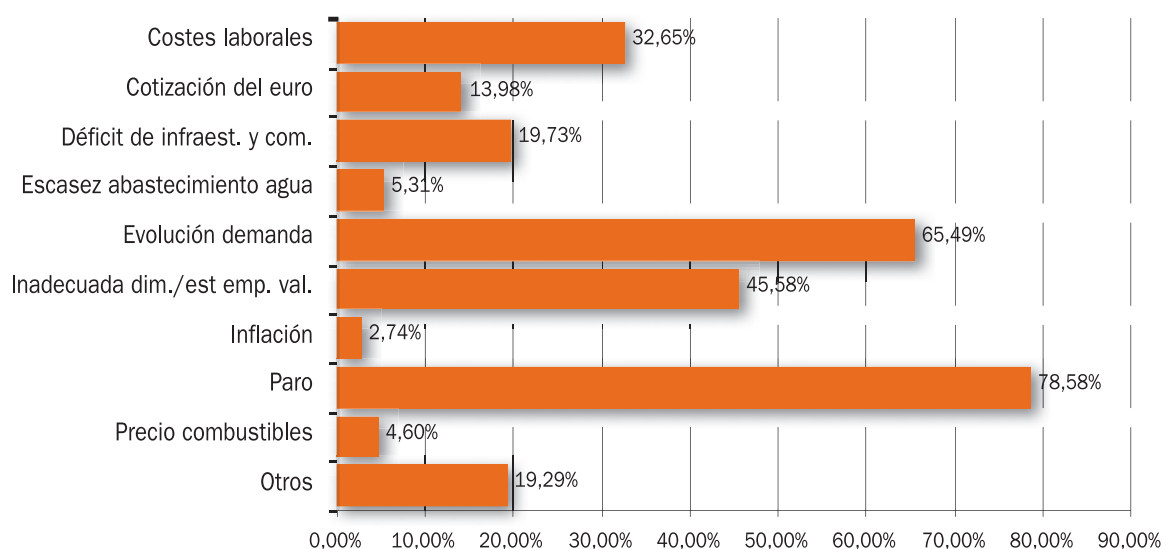
Los economistas de Alicante se mantienen en una previsión intermedia en cuanto a los otros dos colectivos provinciales tanto en la valoración de la evolución de la economía de la CV como de la de España, con un 3,38 y un 3,42, ambas a la baja con respecto a junio de 2010.

Las últimas noticias no despejan dudas. El rescate de Irlanda ha vuelto a disparar las

alarmas y a sembrar dudas sobre la economía española ante el temor de que se produzca un efecto contagio. No obstante, tanto la Organización para la Cooperación y el Desarrollo Económico (OCDE) como el Fondo Monetario Internacional (FMI) han salido en defensa de España y han ratificado las palabras del Gobierno español de que la situación es “claramente diferente”.

Lo que sí se aventura desde diversos foros es que la recuperación se alargará en el tiempo. La propia OCDE la retrasa hasta 2015-2017, al tiempo que pronostica un “futuro mediocre” de bajo crecimiento (del 0,9% en 2011 y del 1,8% en 2012), alto desempleo y alto déficit. En línea con ello se ha mostrado la Comisión Europea, que en su último informe duda de que España crezca lo suficiente para rebajar el déficit público hasta el 6% del producto interior bruto (PIB) en 2011 y al 4,4% en 2012, tal como ha previsto el Gobierno español. De hecho, la CE cree que en 2011 España crecerá sólo el 0,7% en vez del 1,3% que prevé el Gobierno. Con todo, no es la primera vez que Bruselas tiene que corregir sus pronósticos.

## PROBLEMAS DE LA ECONOMÍA DE LA COMUNIDAD VALENCIANA



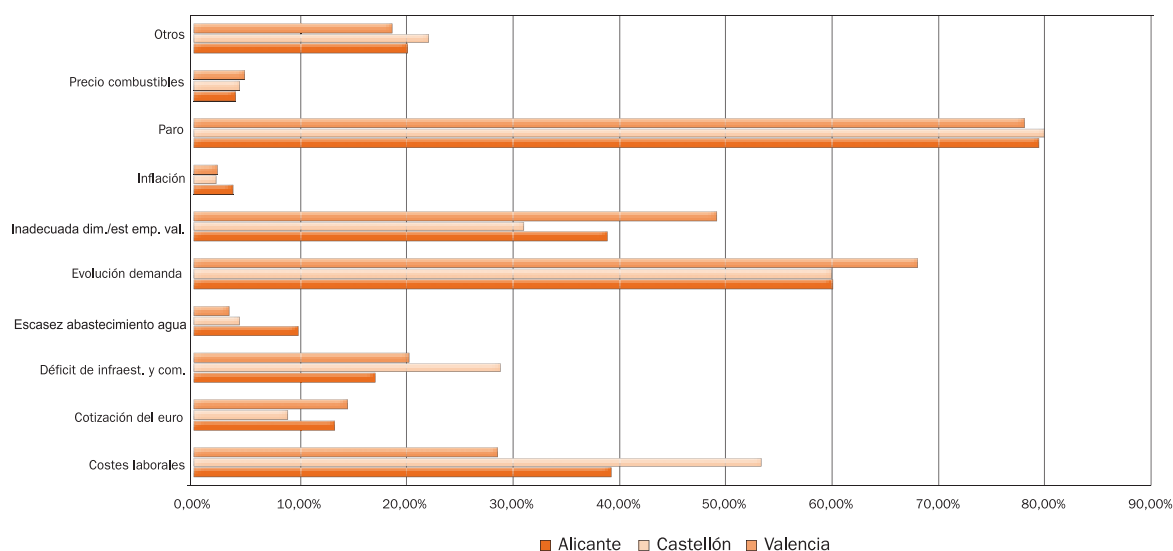
La cuarta edición de *Los economistas opinan* vuelve a poner de relieve que el paro sigue siendo el problema que más preocupa, valorado como grave por un 78,58% de los encuestados. Es más, la preocupación por esta realidad que afecta a millones de personas y que se ha convertido en el gran problema de la coyuntura actual va a más, y no deja de incrementarse edición tras edición.

Al paro le siguen la evolución de la demanda, con un pequeño repunte que la sitúa en el 65,49%, y en tercer lugar, la inadecuada dimensión y estructura de las empresas

valencianas con un 45,58%, aspecto que prácticamente mantiene su porcentaje respecto a junio de 2010. En cuarta posición se sitúan los costes laborales con un 32,65%, 7,19% puntos menos que en la pasada edición.

Otros de los problemas apuntados son la falta de financiación y de crédito bancario, el alto endeudamiento de las administraciones públicas, el déficit público, la baja productividad y competitividad, la falta de inversiones en I+D+i, la alta dependencia del sector de la construcción y la corrupción política.

## Problemas de la economía de la Comunidad Valenciana por provincias



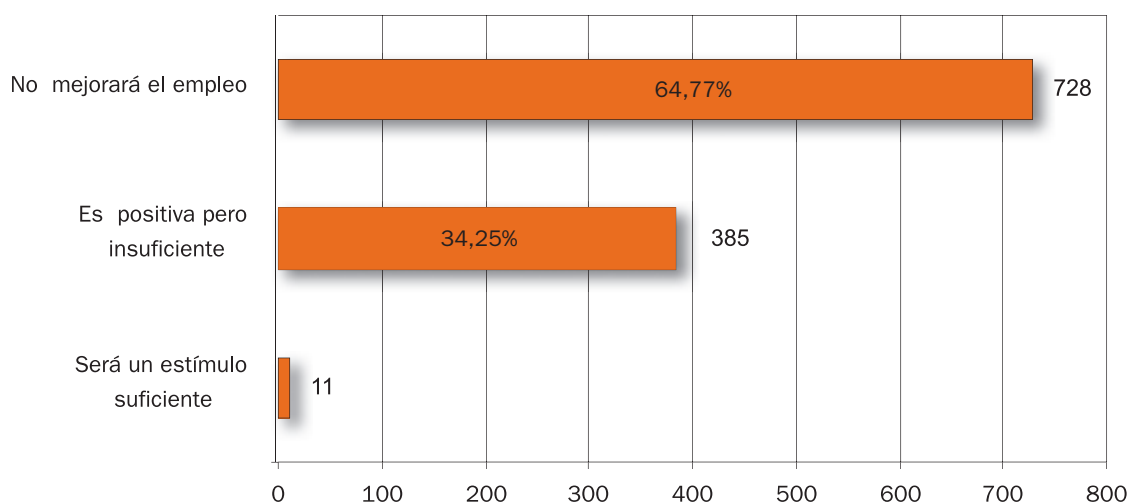
	Alicante			Castellón			Valencia		
	dic-10	jun-10	dic-09	dic-10	jun-10	dic-09	dic-10	jun-10	dic-09
<b>Inflación</b>	3,74%	2,82%	2,81%	2,22%	8,16%	4,88%	2,36%	2,42%	1,75%
<b>Precio combustibles</b>	4,05%	7,89%	4,02%	4,44%	2,04%	0,00%	4,84%	5,08%	3,23%
<b>Cotización del euro</b>	13,40%	7,04%	13,65%	8,89%	6,12%	7,32%	14,53%	5,81%	12,65%
<b>Escasez abastecimiento agua</b>	9,97%	12,96%	15,66%	4,44%	4,08%	4,88%	3,40%	4,36%	5,65%
<b>Déficit de infraest. y com.</b>	17,13%	18,31%	17,27%	28,89%	24,49%	31,71%	20,29%	21,91%	23,69%
<b>Otros</b>	20,25%	19,44%	21,29%	22,22%	18,37%	12,20%	18,72%	18,52%	17,23%
<b>Inadecuada dim./est emp. val.</b>	38,94%	37,18%	35,34%	31,11%	36,73%	36,59%	49,21%	50,85%	53,03%
<b>Costes laborales</b>	39,25%	46,76%	41,37%	53,33%	51,02%	56,10%	28,66%	36,20%	32,71%
<b>Evolución demanda</b>	60,12%	58,59%	63,05%	60,00%	67,35%	58,54%	68,06%	67,19%	65,14%
<b>Paro</b>	79,44%	79,15%	75,50%	80,00%	79,59%	82,93%	78,14%	78,09%	75,37%

Por provincias, el paro sigue siendo el problema más importante para todos, especialmente para los economistas alicantinos que han pasado del 75,50% en diciembre del 2009 a un 79,44 en esta última encuesta. En la provincia de Castellón y en la de Valencia las cifras se han mantenido muy similares durante los últimos seis meses.

La evolución de la demanda mantiene el segundo puesto en las tres provincias, siendo más importante para los economistas valencianos con un 68,06%, mientras que para los castellanenses ha perdido fuerza pasando del 67,35% de junio a un 60%.

En cuanto al tercer problema más importante hay variaciones según la provincia. En Valencia se mantiene la inadecuada dimensión y/o estructura de la empresa con una valoración del 49,21%, mientras en Castellón y en Alicante los costes laborales se ponen por delante. Éstos se han convertido en un problema acuciante para los economistas alicantinos con un 39,25% y, sobre todo, para los castellanenses con un 53,33%, 2,77 puntos menos que en diciembre de 2009.

## LA REFORMA LABORAL



El desempleo preocupa a la sociedad en general y no es para menos. Con una tasa de paro superior al 20%, el doble de la media europea, éste se ha convertido en el talón de Aquiles de la recuperación de la economía española. No en vano, es el mayor generador de la desconfianza de los mercados y el problema más serio para España.

Y las cifras no son esperanzadoras. Las expectativas de los diferentes organismos económicos internacionales no son buenas a corto plazo. Las previsiones de Bruselas son que la tasa de paro en España seguirá subiendo en 2011 hasta situarse de media en el 20,2% (un 0,3% más), y caerá ligeramente hasta el 19,2% en 2012.

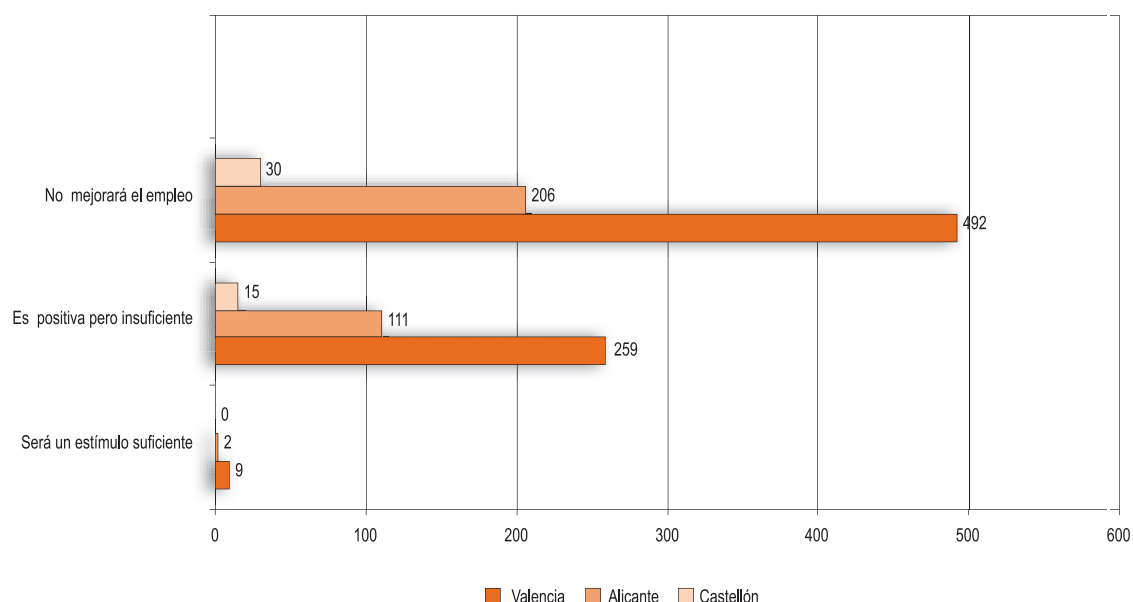
Por su parte, el Gobierno es más optimista y apunta que se empezará a crear empleo a mitad de 2011 (espera que se incremente un 0,3%) aunque reconoce que habrá que esperar a 2012 para que el ritmo de creación de puestos de trabajo sea "más intenso" y la economía crezca cerca del 2%.

Con el objetivo de fomentar el empleo, el Gobierno ha tomado una serie de medidas, entre ellas la aprobación de la discutida reforma laboral. Una reforma que no ha conseguido el apoyo de ninguno de los agentes implicados. Los empresarios por considerarla insuficiente y los sindicatos por evaluarla como ineficaz y facilitadora del despido.

Independientemente de los apoyos y de las opiniones, lo cierto es que incluso el propio ministro de Trabajo, Valeriano Gómez, ha reconocido que la reforma no sirve para crear empleo por sí misma aunque ha pedido que se le dé tiempo para ver los resultados.

Dada la polémica generada en el conjunto de la sociedad española y las expectativas latentes abiertas ante las posibles consecuencias y efectos de la nueva norma, en esta cuarta edición se ha recopilado la opinión independiente de los economistas de la Comunidad Valenciana respecto a si la reforma laboral aprobada es suficiente para activar el empleo.

## Valoración Reforma Laboral



Los resultados han sido bastante contundentes. Un 64,77%, en concreto 728 de los encuestados, creen que la reforma no mejorará el empleo ni lo activará. Mientras, algo más del 34%, es decir 385 economistas, defienden que la reforma laboral es positiva pero insuficiente y tan sólo 11 encuestados afirman que será un estímulo suficiente para generar trabajo.

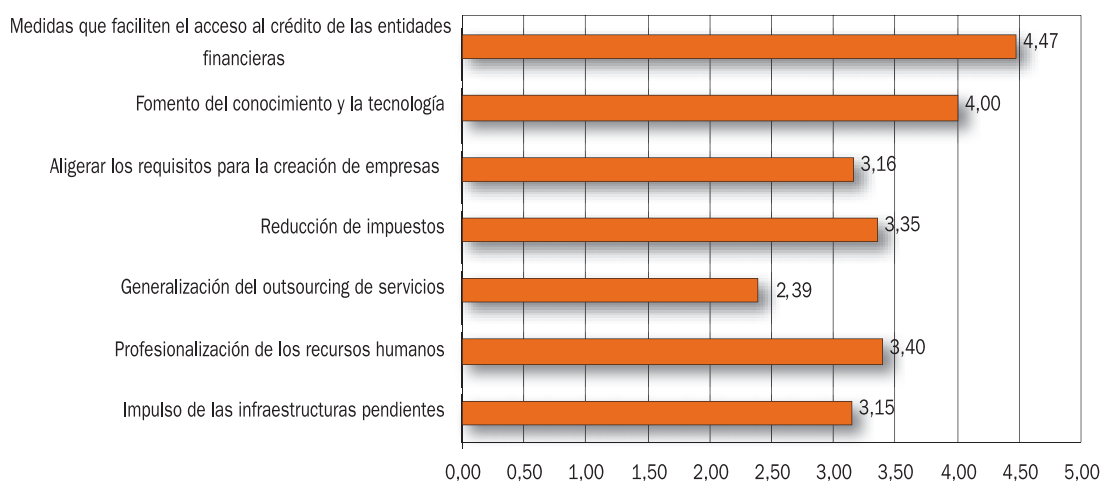
Las proporciones se mantienen de manera similar si se analiza por provincias, siendo más del doble de economistas valencianos, alicantinos y castellonenses los que creen que la reforma no activará el empleo

frente a los que defienden que es positiva pero insuficiente. Destaca que en Castellón nadie ha considerado que sea un estímulo suficiente.

Los analistas también apuntan que para generar empleo neto, la condición necesaria es que la economía crezca sobre bases sólidas, y esto sólo es posible si se fundamenta en la productividad y en la mejora de la competitividad relativa en un mundo cada vez más globalizado y con nuevos actores que hasta ahora no habían sido relevantes y que van a ser, y son ya, los protagonistas del crecimiento económico del siglo XXI.

	Alicante	Castellón	Valencia
Será un estímulo suficiente	2	0	9
Es positiva pero insuficiente	111	15	259
No mejorará el empleo	206	30	492

## MEDIDAS A APLICAR PARA MEJORAR LA COMPETITIVIDAD DE LAS EMPRESAS



Mejorar la competitividad del tejido empresarial es clave para poder afrontar la actual coyuntura y hacerse un hueco en el mercado. La caída de la demanda nacional, la globalización y el crecimiento de mercados emergentes así como los cambios permanentes y rápidos exigen un cambio de paradigma a las empresas.

Por ello, hemos querido conocer la opinión de los economistas de la Comunidad Valenciana respecto a cuáles deberían ser las primeras medidas a aplicar para mejorar la competitividad de las empresas de la Comunidad Valenciana.

Entre las medidas planteadas, los economistas han valorado que debería darse prioridad a aquellas que faciliten el acceso al crédito de las entidades financieras, que ha conseguido una puntuación de 4,47 sobre 5. De hecho, un 66,70% de los encuestados ha marcado esta opción con la máxima nota.

Esta evaluación subraya la necesidad de inyectar liquidez en los mercados y permitir un acceso ágil al crédito. De hecho, las restricciones crediticias actuales y la falta de financiación se han convertido en

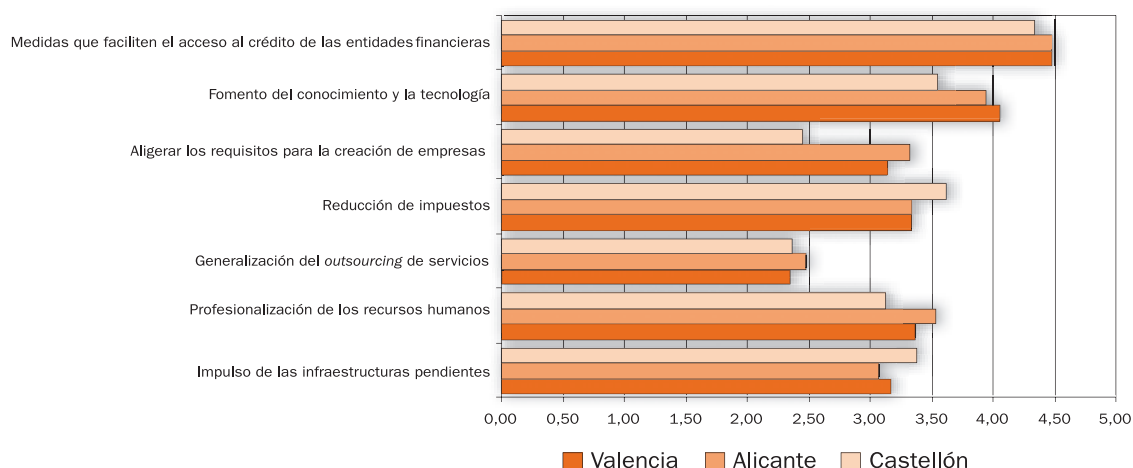
uno de los principales frenos para que las pyme puedan sacar adelante sus proyectos y asegurarse su supervivencia ya que muchas de ellas tienen problemas para cobrar sus productos o servicios, lo que, unido a la caída de las ventas, está provocando importantes desfases en su tesorería.

Si la financiación es importante no lo es menos la innovación y la investigación. Aspectos que se reflejan en esta edición de *Los economistas opinan*, que recoge como segundo tipo de medidas necesarias a aplicar para ser competitivos aquellas que fomentan el conocimiento y la tecnología, con una puntuación de 4.

En un segundo escalón, les siguen las medidas que impulsan la profesionalización de los recursos humanos con un 3,40 y las acciones que favorezcan la reducción de impuestos con un 3,35.

Por último, las medidas menos valoradas por los economistas son aquellas que se dirigen a aligerar los requisitos para la creación de empresas con un 3,16, las de impulso a las infraestructuras pendientes con 3,15 y las de generalización del *outsourcing* de servicios con 2,39.

## Medidas para la recuperación de la actividad económica por provincias



	Alicante	Castellón	Valencia
a) Impulso de las infraestructuras pendientes	3,07	3,38	3,17
b) Profesionalización de los recursos humanos	3,54	3,13	3,36
c) Generalización del <i>outsourcing</i> de servicios	2,48	2,36	2,36
d) Reducción de impuestos	3,33	3,62	3,34
e) Aligerar los requisitos para la creación de empresas	3,32	2,45	3,14
f) Fomento del conocimiento y la tecnología	3,94	3,56	4,05
g) Medidas que faciliten el acceso al crédito de las entidades financieras	4,47	4,33	4,48

Los economistas valencianos y alicantinos comparten el orden general y otorgan la valoración más alta a las medidas que faciliten el acceso al crédito de las entidades financieras con un 4,48 y un 4,47 sobre 5 respectivamente. No obstante, los valencianos valoran más alto que el resto las medidas para el fomento del conocimiento y la tecnología con un 4,05, así como las de generalización del *outsourcing* de servicios con un 2,36.

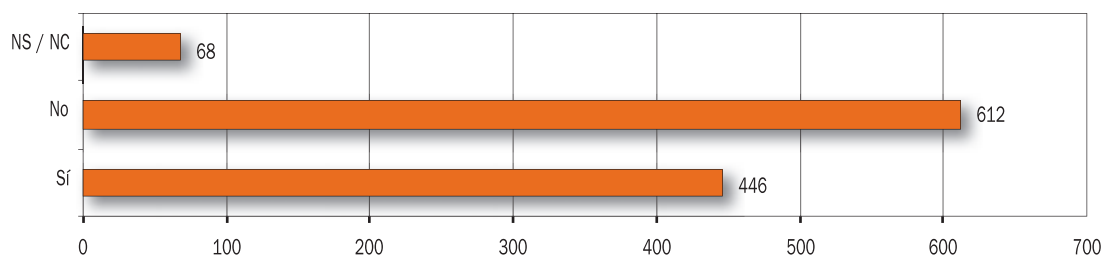
Los alicantinos también dan prioridad a las medidas que faciliten el conocimiento y la tecnología, aunque destacan en que son los que más valoran la profesionalización

de los recursos humanos, con un 3,54, así como las medidas que sirvan para aligerar los requisitos para la creación de empresas con un 3,32.

Por último, los castellonenses difieren de sus homólogos en cuanto a qué medidas deberían aplicarse como prioritarias para ser competitivos. Tras las medidas que faciliten el acceso al crédito, sitúan en segunda posición a aquellas destinadas a la reducción de impuestos con un 3,62. También destacan por ser quienes más valor le dan a acciones de impulso a las infraestructuras pendientes, con un 3,38.

## LA REFORMA DE LAS PENSIONES

### Retraso de la jubilación en la reforma de las pensiones



La reforma de las pensiones estará lista entre marzo y abril de 2011, fecha tope fijada por el Gobierno para sacarla adelante. No obstante, puede ser que el Pacto de Toledo se rompa por primera vez en sus 15 años de historia ya que dicha reforma no logra el consenso de los diferentes agentes sociales. El principal motivo es la inclusión del retraso de la edad de jubilación, que según la propuesta del Ejecutivo, pasaría de los 65 a los 67 años, para garantizar el sistema público de pensiones en el futuro. Una medida que no es bien vista por empresarios y sindicatos.

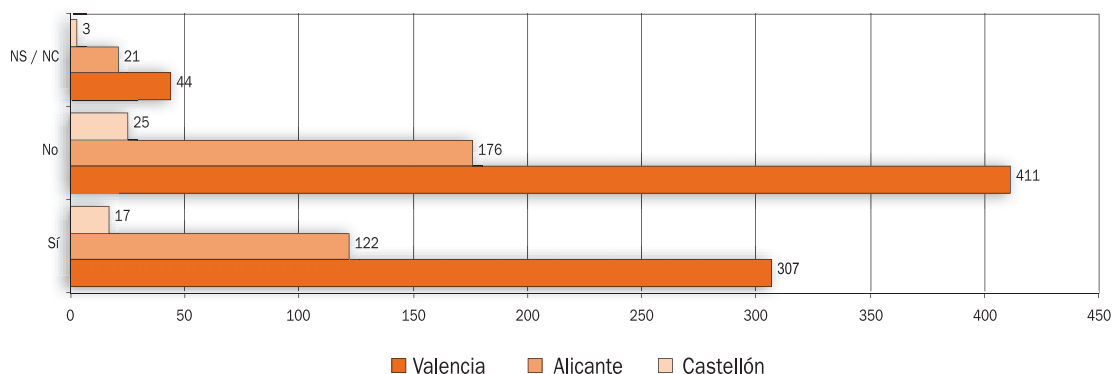
El Gobierno cuenta con el respaldo de la Unión Europea. El Consejo de Ministros de Economía y Finanzas de la UE (Ecofin) insta a España, en su último informe global sobre los sistemas de pensiones en los 27 países, a trabajar para que haya mayor proporción entre el esfuerzo de cotización durante la vida laboral y la pensión que se

recibe en la jubilación, alegando que es necesario, dado el fuerte envejecimiento de la población y las presiones añadidas de la crisis, si se quiere garantizar la sostenibilidad a largo plazo.

El informe pide en concreto, el retraso de la edad de jubilación y la ampliación del periodo de cotización exigido a toda la vida laboral para calcular la pensión. Ésta es la respuesta al plan que el Gobierno español envió a principios de año a Bruselas en el que presentaba su propuesta de reforma.

Dada la relevancia del tema, se ha incluido en las valoraciones de esta cuarta edición de *Los economistas opinan*. En concreto, del total de encuestados, 612 se muestran contrarios a que la reforma laboral contemple el retraso de la edad de jubilación y 446 sí están a favor, lo que supone un 54,15% y un 39,46%, respectivamente.

### Reforma de las Pensiones por provincias





	Valencia	Alicante	Castellón
Sí	307	122	17
No	411	176	25
NS / NC	44	21	3

Por provincias, las proporciones se mantienen en cuanto a los valencianos, con 411 opiniones a favor del no y 307 a favor del sí. La diferencia es menor en el caso de los castellonenses y los alicantinos, aunque también en ambos casos se impone el no a la inclusión del retraso de la jubilación.

Algunos sectores y agentes hablan de tomar medidas alternativas para garantizar la sostenibilidad de las pensiones sin tocar la

edad legal de jubilación de 65 años. Entre ellas, elevar de 35 a 38 años el tiempo de cotización para percibir una pensión completa o subir de 15 a 17 años el periodo mínimo de cotización para tener derecho a una pensión. Esta última también plantea la propuesta del Ejecutivo, así como ampliar de 15 a 25 años el periodo obligatorio de contribución para poder calcular la cuantía de la pensión.



## FICHA TÉCNICA

**Cuestionario elaborado por:** Consejo de Colegios de Economistas de la Comunidad Valenciana (COEVA).

**Periodo de elaboración de la encuesta:** 16 de noviembre a 29 de noviembre de 2010.

**Método de realización de encuestas:** Cuestionario web remitido a través de email, enlaces en anuncios en página web y boletines electrónicos de los Colegios del COEVA.

**Universo representado:** Economistas del Colegio de Economistas de Alicante, del Colegio de Economistas de Castellón y del Colegio de Economistas de Valencia.

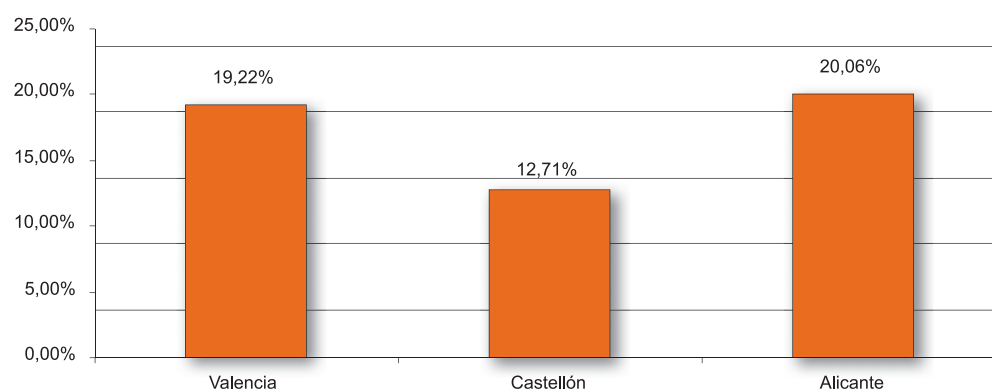
**Tamaño de la muestra:** 1.130.

**Extensión geográfica:** Comunidad Valenciana.

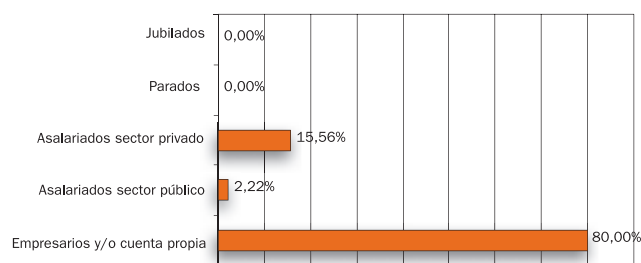


## PERFIL DE LOS ENCUESTADOS

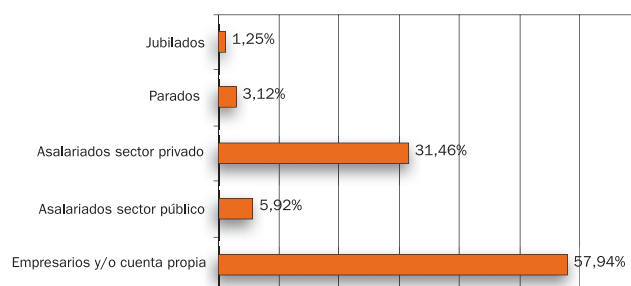
En total han sido 1.130 los economistas de la Comunidad Valenciana que han participado en esta cuarta edición de *Los economistas opinan*. Desglosados por provincias, la participación ha sido la siguiente:



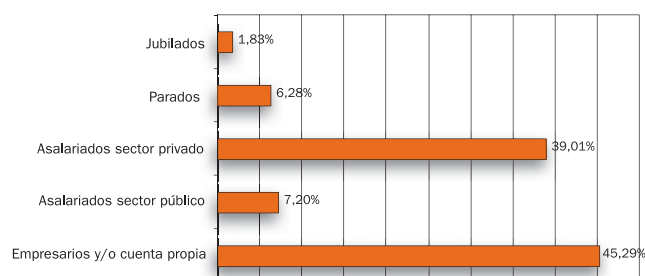
El perfil de los encuestados por situación profesional se divide de la siguiente forma:



**Castellón**



**Alicante**

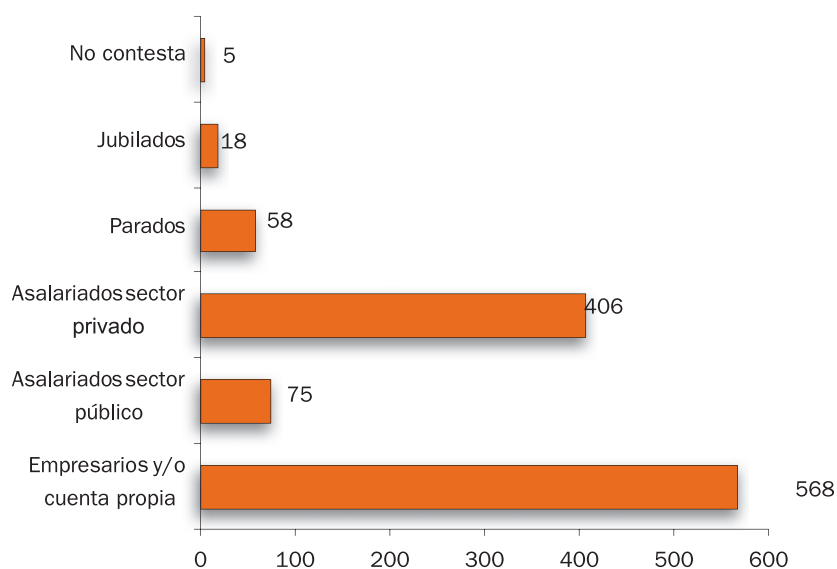


**Valencia**

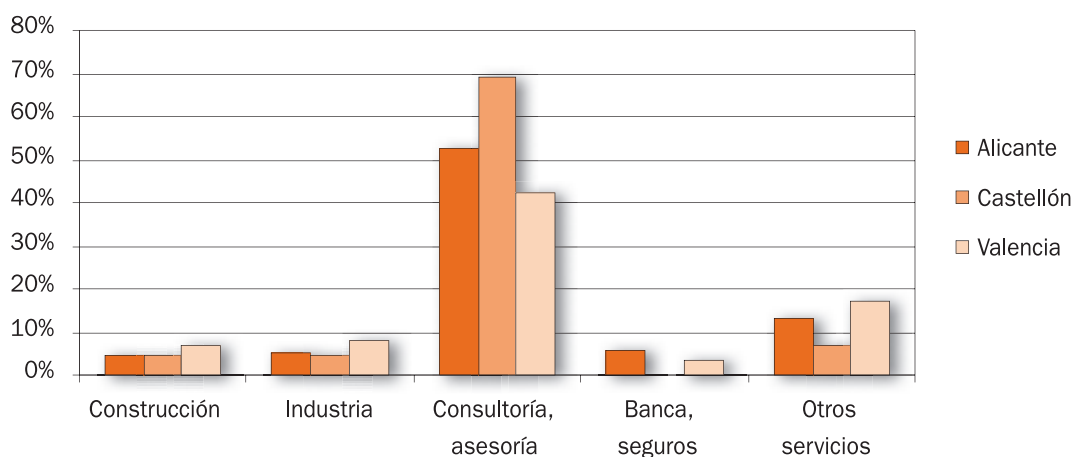


Según el sector en el que ejercen su actividad, se desprende que la mayor parte de los participantes pertenecen al sector Consultoría/asesoría, mientras que el sector que ha contado con menos participantes ha sido el sector Primario:

Por provincias, el perfil de los encuestados según su situación profesional es:



Y en función del sector al que pertenecen se dividen así:





## CUESTIONARIO EMPLEADO

### 1. ¿Cuál es tu situación profesional?

- Empresario y/o cuenta propia.
- Asalariado sector público.
- Asalariado sector privado.
- Parado.
- Jubilado.
- Sector en el que desarrollas tu actividad:

### 2. ¿Piensas que tu situación económica personal es ahora mejor, igual o peor que hace un año? Selecciona sólo una opción.

- Mejor.
- Igual.
- Peor.
- No tengo opinión.

### 3. ¿Crees que la situación actual de la economía de la Comunidad Valenciana es ahora mejor, igual o peor que hace un año?

- Mejor.
- Igual.
- Peor.
- No tengo opinión.

### 4. Valora de 0 (peor) a 10 (mejor) la situación actual de la economía de la Comunidad Valenciana y de la economía española.

- Economía de la Comunidad Valenciana.
- Economía española.

### 5. Valora de 0 (peor) a 10 (mejor) la situación, dentro de 6 meses, de la economía de la Comunidad Valenciana y la economía española.

- Economía de la Comunidad Valenciana.
- Economía española.

### 6. Selecciona cuáles son en tu opinión los TRES principales problemas que tiene la economía de la Comunidad Valenciana.

- a) Costes laborales.
- b) Cotización del euro.
- c) Déficit de infraestructuras y comunicaciones.
- d) Escasez en el abastecimiento del agua.
- e) Evolución de la demanda interna y/o externa.
- f) Inadecuada dimensión y/o estructura de la empresa valenciana.
- g) Inflación.
- h) Paro.
- i) Precio de los combustibles.
- j) Otros:

### 7. ¿Crees que la reforma laboral aprobada es suficiente para activar el empleo?:

- a) Será un estímulo suficiente.
- b) Es positiva pero insuficiente.
- c) No mejorará el empleo.



**8. Valora de 1 (poco) a 5 (mucho) cuáles crees que deberían ser las primeras medidas a aplicar para mejorar la competitividad de las empresas de la Comunidad Valenciana:**

- a) Impulso de las infraestructuras pendientes.
- b) Profesionalización de los recursos humanos.
- c) Generalización del *outsourcing* de servicios.
- d) Reducción de impuestos.
- e) Aligerar los requisitos para la creación de empresas.
- f) Fomento del conocimiento y la tecnología.
- g) Medidas que faciliten el acceso al crédito de las entidades financieras.

**9. ¿Crees que la reforma de las pensiones debería de contemplar el retraso de la edad de jubilación?:**

- a) Si
- b) No
- c) NS / NC